

COMUNE DI MARSICOVETERE

Nota Integrativa
al
Bilancio di Previsione
2025 / 2027



Riferimenti normativi e principi contabili

- Allegato n. 4/1: par. 9.3, 4° capoverso, punto m); par. 9.7, 4° capoverso, punto 1) e 5° capoverso; paragrafo 9.8, 19° capoverso; 9.11.
- Decreto legislativo n. 118/2011: art. 11, comma 3, punto g) e comma 5.
- Decreto legislativo n. 267/2000: art. 172, comma 1.
- Articolo 62, comma 8, del Decreto Legge n. 112/2008, convertito nella Legge n. 133/2008.
- Articolo 4, comma 6, decreto del Ministero dell'economia e delle finanze, di concerto con il Ministero dell'interno, del 2 aprile 2015.

Premessa

Il principio contabile applicato concernente la programmazione di bilancio, allegato al d.lgs. n. 118/2011, prevede la stesura della Nota Integrativa quale allegato al bilancio di previsione in cui sono descritti i contenuti del bilancio.

La Nota Integrativa è il documento con il quale si completano ed arricchiscono le informazioni del bilancio integrandone i dati quantitativi al fine di renderne più chiara e significativa la lettura.

In particolare, la Nota Integrativa risponde a tre funzioni essenziali:

- a) *analitico-descrittiva*, che dà l'illustrazione dei dati contabili che per la loro sinteticità non sono di immediata comprensione;
- b) *informativa-integrativa*, che consente la produzione di ulteriori dati che non possono essere inseriti nei documenti contabili;
- c) *esplicativa*, che consente di motivare le ipotesi assunte ed i principi/criteri adottati nella determinazione dei valori di bilancio.

La Nota Integrativa, inoltre, deve rispettare i seguenti contenuti:

1. i criteri di valutazione adottati per la formulazione delle previsioni, con particolare riferimento agli stanziamenti riguardanti gli accantonamenti per le spese potenziali e al fondo crediti di dubbia esigibilità, dando illustrazione dei crediti per i quali non è previsto l'accantonamento a tale fondo;
2. l'elenco analitico delle quote vincolate e accantonate del risultato di amministrazione presunto al 31 dicembre dell'esercizio precedente, distinguendo i vincoli derivanti dalla legge e dai principi contabili, dai trasferimenti, da mutui e altri finanziamenti, vincoli formalmente attribuiti dall'ente;
3. l'elenco analitico degli utilizzi delle quote vincolate e accantonate del risultato di amministrazione presunto, distinguendo i vincoli derivanti dalla legge e dai principi contabili, dai trasferimenti, da mutui e altri finanziamenti, vincoli formalmente attribuiti dall'ente;
4. l'elenco degli interventi programmati per spese di investimento finanziati col ricorso al debito e con le risorse disponibili;
5. nel caso in cui gli stanziamenti riguardanti il fondo pluriennale vincolato comprendono anche investimenti ancora in corso di definizione, le cause che non hanno reso possibile porre in essere la programmazione necessaria alla definizione dei relativi cronoprogrammi;
6. l'elenco delle garanzie principali o sussidiarie prestate dall'ente a favore di enti e di altri soggetti ai sensi delle leggi vigenti;
7. gli oneri e gli impegni finanziari stimati e stanziati in bilancio, derivanti da contratti relativi a strumenti finanziari derivati o da contratti di finanziamento che includono una componente derivata;
8. l'elenco dei propri enti ed organismi strumentali, precisando che i relativi bilanci consuntivi sono consultabili nel proprio sito internet fermo restando quanto previsto per gli enti locali dall'articolo 172, comma 1, lettera a) del decreto legislativo 18 agosto 2000, n. 267;
9. l'elenco delle partecipazioni possedute con l'indicazione della relativa quota percentuale;
10. altre informazioni riguardanti le previsioni, richieste dalla legge o necessarie per l'interpretazione del bilancio.

1.Criteri di valutazione adottati

I criteri di valutazione adottati nella formulazione delle previsioni triennali di entrata e spesa del bilancio di previsione 2025 - 2027 rispettano i principi di cui all'art. 80 del d.lgs. n. 118/2011 e del relativo all'allegato n. 1 "Principi generali o postulati":

1. Principio dell'annualità;
2. Principio dell'unità;
3. Principio dell'universalità;
4. Principio dell'integrità;
5. Principio della veridicità, attendibilità, correttezza e comprensibilità;
6. Principio della significatività e rilevanza;
7. Principio della flessibilità;
8. Principio della congruità;
9. Principio della prudenza;
10. Principio della coerenza;
11. Principio della continuità e della costanza;
12. Principio della comparabilità e della verificabilità;
13. Principio della neutralità;
14. Principio della pubblicità;
15. Principio dell'equilibrio di bilancio;
16. Principio della competenza finanziaria;
17. Principio della competenza economica;
18. Principio della prevalenza della sostanza sulla forma.

Le previsioni di entrata sono classificate in:

- a) *titoli*, definiti secondo la fonte di provenienza dell'entrata;
- b) *tipologie*, definite in base alla natura delle entrate, nell'ambito di ciascuna fonte di provenienza. La tipologia rappresenta l'unità elementare del bilancio parte entrata.

Le previsioni di spesa sono classificate in:

- a) *missioni*, che rappresentano le funzioni principali e gli obiettivi strategici perseguiti dagli enti locali, utilizzando risorse finanziarie, umane e strumentali ad esse destinate;
- b) *programmi*, che rappresentano gli aggregati omogenei di attività svolte a perseguire gli obiettivi definiti nell'ambito delle missioni. Il programma rappresenta pertanto l'unità elementare del bilancio parte spesa.

La formulazione delle previsioni è stata effettuata:

1. per ciò che concerne l'*entrata*, le previsioni sono state stimate con riferimento ai presumibili livelli di accertamento dell'esercizio 2025 definiti con riferimento all'applicazione del principio di contabilità finanziaria potenziata, rettificata per eventuali aumenti/riduzioni che possono intervenire da modifiche normative e da indirizzi già assunti;
2. per ciò che concerne la *spesa*, tenendo conto dei livelli delle previsioni iniziali 2025 eventualmente modificate nel corso dell'esercizio per effetto di intervenute esigenze di fabbisogni finanziari ricorrenti, delle spese obbligatorie, di quelle consolidate, di quelle derivanti da obbligazioni già assunte in esercizi precedenti, delle spese che presumibilmente inizieranno a divenire esigibili dal [Anno 1 Preventivo].

In particolare, per garantire la flessibilità del bilancio, nella missione “Fondi e Accantonamenti”, all’interno del programma “Fondo di riserva”, è stato previsto un *fondo di riserva* conforme ai limiti di cui all’art. 166 comma 2-ter del d.lgs. n. 267/2000:

○ non inferiore allo 0,30 e non superiore al 2 per cento del totale delle spese correnti di competenza inizialmente previste in bilancio;

BILANCIO	SPESE CORRENTI	Minimo 0,3%	Massimo 2,0%	STANZIAMENTI O FONDO DI RISERVA	% Applicata
2025.	8.231.309,60			30.000,00	0,4%
2026.	7.061.725,90			30.000,00	0,5%
2027.	7.039.685,47			30.000,00	0,5%

In più, così come espressamente richiesto nell’allegato n. 4/1, di seguito sono descritti i criteri che hanno condotto alla valorizzazione nel programma “Altri fondi” all’interno della missione “Fondi e Accantonamenti”, delle voci di spesa all’interno del macroaggregato “Altre spese correnti”:

- a) degli stanziamenti riguardanti gli accantonamenti per le spese potenziali;
- b) degli stanziamenti riguardanti gli accantonamenti al *fondo crediti di dubbia esigibilità*, dando illustrazione dei crediti per i quali non è previsto per legge o altra disposizione l’accantonamento a tale fondo.

Gli stanziamenti riguardanti gli accantonamenti per le spese potenziali sono stati valorizzati nel rispetto del principio di prudenza. Nello specifico, nel triennio previsione 2025 - 2027:

○ nella missione “Fondi e accantonamenti”, all’interno del programma “Altri fondi”, sono previsti gli accantonamenti riguardanti le *passività potenziali*, sui quali non è possibile impegnare e pagare.

Per quanto invece concerne la valorizzazione del *fondo crediti di dubbia esigibilità*, i relativi stanziamenti sono stati determinati anch’essi nel rispetto del principio di *prudenza* e dei valori stabiliti dalla legge n. 190/2014. A tal fine è previsto nel bilancio di previsione nella missione “Fondi e accantonamenti” il programma “Fondo crediti di dubbia esigibilità” il cui ammontare è determinato in considerazione della dimensione degli stanziamenti relativi ai crediti che si prevede si formeranno nell’esercizio, della loro natura e dell’andamento del fenomeno negli ultimi cinque esercizi precedenti (la media del rapporto tra incassi e accertamenti per ciascuna tipologia di entrata).

Il fondo è stato calcolato secondo quanto stabilito dal principio contabile con riferimento alla media dell’andamento delle entrate (accertamenti/incassi) nel quinquennio precedente.

La media è stata calcolata con la modalità:

○ della media semplice tra totale incassato e totale accertato

Fondo crediti di dubbia esigibilità - bilancio di previsione 2025

Classificazione	Capitolo	Descrizione		Previsione	Accantonamento minimo	Accantonamento effettivo
1		Entrate correnti di natura tributaria, contributiva e perequativa				
1.01		Tributi				
1.01.01.51.001	36	TARI Modalità di calcolo: Media semplice singoli anni (27,79)	2025	640.040,42	177.867,23	177.867,23
			2026	640.040,42	177.867,23	177.867,23
			2027	618.000,00	171.742,20	171.742,20
		Totale Tipologia 1.01	2025	640.040,42	177.867,23	177.867,23
			2026	640.040,42	177.867,23	177.867,23
			2027	618.000,00	171.742,20	171.742,20
		Totale Titolo 1	2025	640.040,42	177.867,23	177.867,23
			2026	640.040,42	177.867,23	177.867,23
			2027	618.000,00	171.742,20	171.742,20
		Totale	2025	640.040,42	177.867,23	177.867,23
			2026	640.040,42	177.867,23	177.867,23
			2027	618.000,00	171.742,20	171.742,20

Fondo crediti di dubbia esigibilità - bilancio di previsione 2025

Titolo 1 Entrate correnti di natura tributaria, contributiva e perequativa

Capitolo 36 (1.01.01.51.001) TARI

Anno	Accertamenti	Incassi	% incassi/ accertamenti		%	Bilancio 2025	Bilancio 2026	Bilancio 2027
				Previsione		640.040,42	640.040,42	618.000,00
2023	600.000,00	438.499,59	73,08	Accantonamento media sui totali (27,86%)	100	178.315,26	178.315,26	172.174,80
2022	666.246,95	439.664,98	65,99	Accantonamento media dei rapporti annui	100	177.867,23	177.867,23	171.742,20
2021	634.846,95	474.224,10	74,70	Accantonamento media ponderata sui totali (29,26%)	100	187.275,83	187.275,83	180.826,80
2020	634.846,95	464.118,08	73,11	Accantonamento media ponderata dei rapporti annui (29,12%)	100	186.379,77	186.379,77	179.961,60
2019	634.846,95	470.759,04	74,15					
Totale	3.170.787,80	2.287.265,79	72,14					

Media sui totali (MT) 72,14 Media dei rapporti annui (MR) 72,21

Media ponderata sui totali (PT) 70,74 Media ponderata dei rapporti annui (PR) 70,88

Totaletitolo1

Anno	Accertamenti	Incassi	% incassi/ accertamenti		%	Bilancio 2025	Bilancio 2026	Bilancio 2027
				Previsione		640.040,42	640.040,42	618.000,00
2023	600.000,00	438.499,59	73,08	Accantonamento media sui totali	100	178.315,26	178.315,26	172.174,80
2022	666.246,95	439.664,98	65,99	Accantonamento media dei rapporti annui	100	177.867,23	177.867,23	171.742,20
2021	634.846,95	474.224,10	74,70	Accantonamento media ponderata sui totali	100	187.275,83	187.275,83	180.826,80
2020	634.846,95	464.118,08	73,11	Accantonamento media ponderata dei rapporti annui	100	186.379,77	186.379,77	179.961,60
2019	634.846,95	470.759,04	74,15					
Totale	3.170.787,80	2.287.265,79	72,14					

Totalecomplessivo

Anno	Accertamenti	Incassi	% incassi/ accertamenti		%	Bilancio 2025	Bilancio 2026	Bilancio 2027
				Previsione		640.040,42	640.040,42	618.000,00
2023	600.000,00	438.499,59	73,08	Accantonamento media sui totali	100	178.315,26	178.315,26	172.174,80
2022	666.246,95	439.664,98	65,99					

2021	634.846,95	474.224,10	74,70	dei rapporti annui				
2020	634.846,95	464.118,08	73,11	Accantonamento media ponderata sui totali	100	187.275,83	187.275,83	180.826,80
2019	634.846,95	470.759,04	74,15	Accantonamento media ponderata dei rapporti annui	100	186.379,77	186.379,77	179.961,60
Totale	3.170.787,80	2.287.265,79	72,14					

2. Risultato di amministrazione.

Il risultato di amministrazione presunto al 31/12/2025 è così composto:

Prospetto dimostrativo risultato di amministrazione		
1) Determinazione del risultato di amministrazione presunto al 31/12/2024		
(+)	Risultato di amministrazione iniziale dell'esercizio 2024	5.678.251,19
(+)	Fondo pluriennale vincolato iniziale dell'esercizio 2024	1.777.411,25
(+)	Entrate già accertate nell'esercizio 2024	15.357.455,64
(-)	Uscite già impegnate nell'esercizio 2024	13.414.256,65
(-)	Riduzione dei residui attivi già verificatasi nell'esercizio 2024	0,00
(+)	Incremento dei residui attivi già verificatasi nell'esercizio 2024	110.342,78
(+)	Riduzione dei residui passivi già verificatasi nell'esercizio 2024	0,00
(=)	Risultato di amministrazione dell'esercizio 2024 alla data di redazione del bilancio di previsione dell'anno 2025	9.509.204,21
(+)	Entrate che prevedo di accertare per il restante periodo dell'esercizio 2024	0,00
(-)	Spese che prevedo di impegnare per il restante periodo dell'esercizio 2024	0,00
(-)	Riduzione dei residui attivi presunta per il restante periodo dell'esercizio 2024	0,00
(+)	Incremento dei residui attivi presunto per il restante periodo dell'esercizio 2024	0,00
(+)	Riduzione dei residui passivi presunta per il restante periodo dell'esercizio 2024	0,00
(-)	Fondo pluriennale vincolato finale presunto dell'esercizio 2024 (1)	0,00
(=)	A) Risultato di amministrazione presunto al 31/12/2024	9.509.204,21
2) Composizione del risultato di amministrazione presunto al 31/12/2024		
Parte accantonata (3)		
	Fondo crediti di dubbia esigibilità al 31/12 (4)	1.070.014,76
	Fondo anticipazioni liquidità (5)	0,00
	Fondo perdite società partecipate (5)	12.574,76
	Fondo contenzioso (5)	107.000,00
	Altri accantonamenti (5)	127.785,85
	B) Totale parte accantonata	1.317.375,37
Parte vincolata al 31/12/2024		
	Vincoli derivanti da leggi e dai principi contabili	675.736,99

	Vincoli derivanti da trasferimenti	6.081.182,57
	Vincoli derivanti dalla contrazione di mutui	0,00
	Vincoli formalmente attribuiti dall'ente	54.711,85
	Altri vincoli	264.636,35
	C) Totale parte vincolata	7.076.267,76
Parte destinata agli investimenti		
	D) Totale parte destinata agli investimenti	0,00
	E) Totale parte disponibile (E=A-B-C-D)	1.115.561,08
	F) di cui Disavanzo da debito autorizzato e non contratto (6)	0,00
Se E è negativo, tale importo è iscritto tra le spese del bilancio di previsione come disavanzo da ripianare (7)		
3) Utilizzo quote del risultato di amministrazione presunto al 31/12/2024 previsto nel bilancio:		
	Utilizzo quota accantonata (da consuntivo anno precedente o previa verifica di preconsuntivo - salvo l'utilizzo del FAL)	0,00
	Utilizzo quota vincolata	0,00
	Utilizzo quota destinata agli investimenti (previa approvazione del rendiconto)	0,00
	Utilizzo quota disponibile (previa approvazione del rendiconto)	0,00
	Totale utilizzo avanzo di amministrazione presunto	0,00

L'articolo 4, comma 6, decreto del Ministero dell'economia e delle finanze, di concerto con il Ministero dell'interno, del 2 aprile 2015, concernente i criteri e le modalità di ripiano dell'eventuale maggiore disavanzo al 1° gennaio 2015 conseguente al "riaccertamento straordinario", prevede: "la Nota Integrativa al bilancio di previsione indica le modalità di copertura dell'eventuale disavanzo applicato al bilancio distintamente per la quota derivante dal riaccertamento straordinario rispetto a quella derivante dalla gestione ordinaria. La Nota Integrativa indica altresì le modalità di copertura contabile dell'eventuale disavanzo tecnico di cui all'articolo 3, comma 13, del decreto legislativo n. 118 del 2011."

Pertanto, la Nota Integrativa descrive la composizione del risultato di amministrazione presunto individuato nell'allegato a) al bilancio di previsione (lettera E), se negativo e, per ciascuna componente del disavanzo, indica le modalità di ripiano definite in attuazione delle rispettive discipline e l'importo da ripianare per ciascuno degli esercizi considerati nel bilancio di previsione.

3. Elenco analitico degli utilizzi delle quote vincolate e accantonate del risultato di amministrazione presunto

Il risultato di amministrazione presunto relativo all'esercizio 2025, di cui è evidenziata anche la componente accantonata, prevede il seguente utilizzo (distinguendo i vincoli derivanti dalla legge e dai principi contabili, dai trasferimenti, da mutui e altri finanziamenti, vincoli formalmente attribuiti dall'ente) delle risorse vincolate.

4. Elenco degli interventi programmati per spese di investimento finanziati col ricorso al debito e con le risorse disponibili.

Per un'analisi delle spese di investimento previste nel bilancio in esame si rinvia al Piano Programma degli Investimenti 2025 - 2027, comprendente sia le opere di cui al programma triennale delle opere pubbliche (redatto ai sensi del d.lgs. n. 50/2016 e smi, adottato con deliberazione di Giunta Comunale del 08/11/2024 n.168 sia la previsione di spesa per gli altri investimenti quali acquisti, contributi in conto capitale, partecipazioni azionarie, ecc.

L'entità effettiva degli investimenti che verrà realizzata corrisponderà alle risorse finanziarie complessivamente disponibili costituite da:

- oneri di urbanizzazione;
- contributi in conto capitale da terzi;
- ricavi patrimoniali;
- acquisizione di finanziamenti specifici.

Per **vincoli derivanti dalla legge e dai principi contabili** sono stati intesi i vincoli previsti dalle leggi statali e regionali nei confronti degli enti locali, esclusi i casi in cui la legge dispone un vincolo di destinazione su propri trasferimenti di risorse a favore di terzi, che si configurano come *vincoli derivanti da trasferimenti*.

Con riferimento ai **vincoli di destinazione delle entrate derivanti dalle sanzioni** per violazioni del codice della strada, nella colonna b) è indicato il totale degli accertamenti delle entrate da sanzioni, dedotto lo stanziamento definitivo al Fondo crediti di dubbia esigibilità riguardante tale entrate e gli impegni assunti per il compenso al concessionario.

Per **vincoli derivanti dai trasferimenti** sono stati intesi gli specifici vincoli di utilizzo di risorse trasferite per la realizzazione di una determinata spesa. Al riguardo si è proceduto a distinguere le entrate vincolate alla realizzazione di una specifica spesa, dalle entrate destinate al finanziamento di una generale categoria di spese, quali la spesa UE. La natura vincolata dei trasferimenti UE si estende alle risorse destinate al cofinanziamento nazionale. Pertanto, tali risorse sono state considerate come "vincolate da trasferimenti" ancorché derivanti da entrate proprie dell'ente. Per gli enti locali, la natura vincolata di tali risorse non rileva ai fini della disciplina dei vincoli cassa.

In caso di esercizio provvisorio e di approvazione del bilancio di previsione dopo l'approvazione del rendiconto, l'elenco analitico delle risorse accantonate e dei relativi utilizzi è costituito dalla seguente tabella:

Si allega in calce alla nota integrativa gli elenchi analitici dei capitoli di spesa finanziati da un unico capitolo di entrata vincolata o da un unico capitolo di entrata destinata agli investimenti, che negli allegati a/2 e a/3 sono stati aggregati in un'unica voce. L'elenco analitico di tali capitoli segue gli schemi previsti per gli allegati a/2 e a/3.

5. Stanziamenti riguardanti il fondo pluriennale vincolato

Nel bilancio di previsione 2025-2027 sono presenti gli investimenti finanziati con il Fondo Pluriennale Vincolato attivato negli anni precedenti alla data dell'1.1.2025, la cui copertura è costituita da entrate già accertate.

6. Elenco delle garanzie principali o sussidiarie prestate dall'ente a favore di enti e di altri soggetti

L'Ente non ha rilasciato garanzie a favore di terzi.

7. Oneri e gli impegni finanziari stimati e stanziati in bilancio, derivanti da contratti relativi a strumenti finanziari derivati o da contratti di finanziamento che includono una componente derivata.

Il Comune di Marsicovetere non ha stipulato contratti relativi a strumenti derivati, per cui non deve allegare al bilancio di previsione e al rendiconto una nota informativa che evidenzia gli oneri e gli impegni finanziari, rispettivamente stimati e sostenuti, derivanti da contratti relativi a strumenti derivati o da contratti di finanziamento che includono una componente derivata.

8. Elenco degli enti ed organismi strumentali

L'elenco degli indirizzi internet di pubblicazione del rendiconto della gestione, del bilancio consolidato deliberati e relativi al penultimo esercizio antecedente quello cui si riferisce il bilancio di previsione, dei rendiconti e dei bilanci consolidati delle unioni di comuni e dei soggetti non societari considerati nel gruppo "amministrazione pubblica" di cui al principio applicato del bilancio consolidato allegato n. 4/4 al decreto legislativo 23 giugno 2011, n. 118, e s.m.i, relativi al penultimo esercizio antecedente quello cui il bilancio si riferisce, sono stati allegati al bilancio di previsione 2025 - 2027 e sono sinteticamente riportati nella seguente tabella:

Denominazione e veste giuridica	Percentuale di partecipazione	Anno dell'ultimo rendiconto approvato
Acquedotto Lucano Spa	0,44%	2022
Gal Lucania interiore Srl	2,3%	2022

I documenti contabili su richiamati che non sono stati integralmente pubblicati nei siti internet indicati nella tabella, sono stati allegati al bilancio di previsione.

9. Elenco delle partecipazioni societarie possedute

L'elenco degli indirizzi internet di pubblicazione del rendiconto della gestione, del bilancio consolidato deliberati e relativi al penultimo esercizio antecedente quello cui si riferisce il bilancio di previsione, dei rendiconti e dei bilanci consolidati dei soggetti societari partecipati considerati nel gruppo "amministrazione pubblica" di cui al principio applicato del bilancio consolidato allegato n. 4/4 al decreto legislativo 23 giugno 2011, n. 118, e s.m.i, relativi al penultimo esercizio antecedente

quello cui il bilancio si riferisce, sono stati allegati al bilancio di previsione 2025 - 2027 e sono sinteticamente riportati nella seguente tabella unitamente alla percentuale di partecipazione:

Denominazione e veste giuridica	Percentuale di partecipazione	Anno dell'ultimo rendiconto approvato
Acquedotto Lucano Spa	0,44%	2023
Gal Lucania interiore Srl	2,3%	2023

I documenti contabili su richiamati che non sono stati integralmente pubblicati nei siti internet indicati nella tabella, sono stati allegati al bilancio di previsione.

10. Altre informazioni riguardanti le previsioni, richieste dalla legge o necessarie per l'interpretazione del bilancio di previsione.

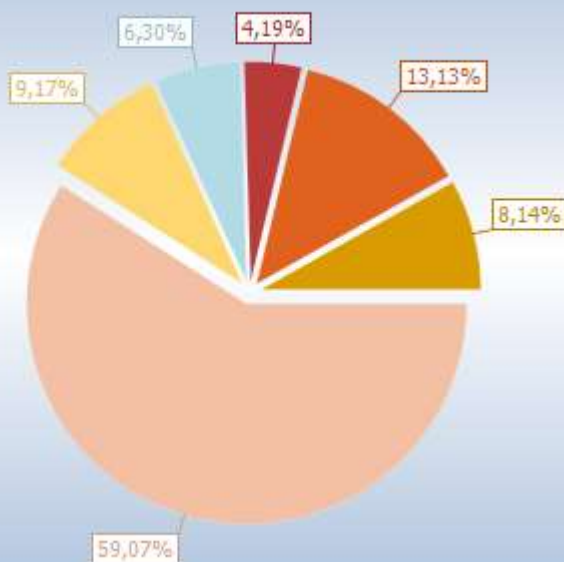
Le previsioni di cassa in entrata e in uscita sono costituite dalle somme di competenza e da parte dei residui attivi e passivi presunti al termine dell'esercizio precedente quello cui si riferisce il bilancio.

Il totale complessivo delle entrate e il totale complessivo delle spese per tutti gli anni del triennio 2025 - 2027 è in pareggio.

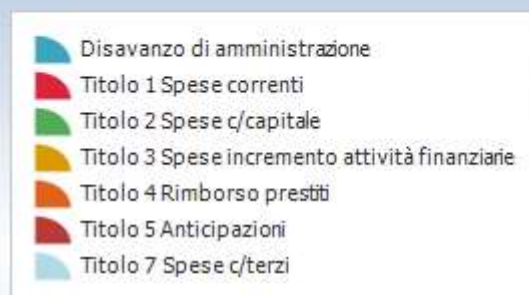
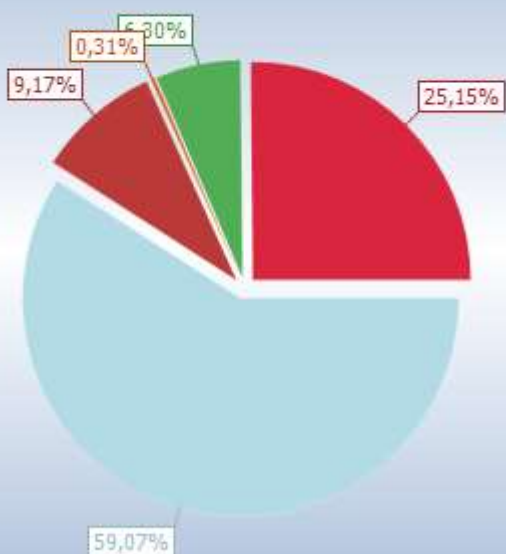
QUADRO GENERALE RIASSUNTIVO	
ENTRATE	
Utilizzo avanzo di amministrazione	0,00
Fondo pluriennale vincolato per spese correnti	0,00
Fondo pluriennale vincolato per spese in conto capitale	0,00
Titolo 1 Entrate correnti di natura tributaria, contributiva e perequativa	2.664.837,17
Titolo 2 Trasferimenti correnti	4.296.214,01
Titolo 3 Entrate extratributarie	1.372.765,39
Titolo 4 Entrate in conto capitale	2.063.433,50
Titolo 5 Entrate da riduzione di attività finanziarie	0,00
Totale entrate finali	10.397.250,07
Titolo 6 Accensione Prestiti	0,00
Titolo 7 Anticipazioni da istituto tesoriere/cassiere	3.000.000,00
Titolo 9 Entrate per conto terzi e partite di giro	19.331.000,00
Totale titoli	32.728.250,07
TOTALE ENTRATE	32.728.250,07
SPESE	
Disavanzo di amministrazione	0,00
Titolo 1 Spese correnti	8.231.309,60

- di cui fondo pluriennale vincolato	0,00
Titolo 2 Spese in conto capitale	2.063.433,50
- di cui fondo pluriennale vincolato	0,00
Titolo 3 Spese per incremento attivita' finanziarie	0,00
Totale spese finali	10.294.743,10
Titolo 4 Rimborso Prestiti	102.506,97
Titolo 5 Chiusura Anticipazioni ricevute da istituto tesoriere/cassiere	3.000.000,00
Titolo 7 Uscite per conto terzi e partite di giro	19.331.000,00
Totale titoli	32.728.250,07
TOTALE SPESE	32.728.250,07

Entrate



Spese



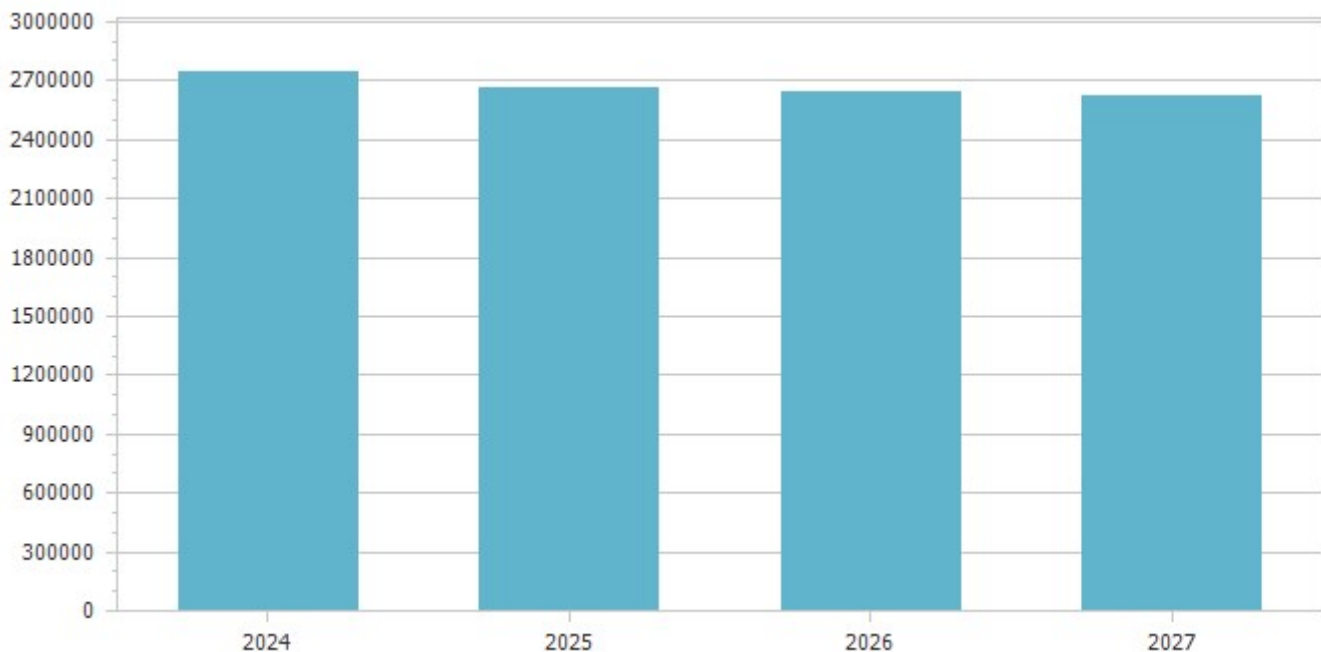
Il sistema articolato del bilancio identifica gli obiettivi, destina le risorse nel rispetto generale tra le risorse attribuite (entrate) ed i relativi impegni (uscite) e separa la destinazione delle entrate ed uscite in gestione corrente, interventi negli investimenti, movimenti di fondi e servizi per conto terzi. Partendo da queste linee conduttrici, il progetto di bilancio è stato predisposto, anche per questo triennio, secondo i principi definiti dalla normativa, come delineata dalla modifica al TUEL approvata dal D.lgs. 126/2014, secondo la quale “il bilancio di previsione è deliberato in pareggio finanziario complessivo per la competenza, comprensivo dell’utilizzo dell’avanzo di amministrazione e del recupero del disavanzo di amministrazione e garantendo un fondo di cassa finale non negativo. Inoltre, le previsioni di competenza relative alle spese correnti sommate alle previsioni di competenza relative ai trasferimenti in c/capitale, al saldo negativo delle partite finanziarie e alle quote di capitale delle rate di ammortamento dei mutui e degli altri prestiti, con l’esclusione dei rimborsi anticipati, non possono essere complessivamente superiori alle previsioni di competenza dei primi tre titoli dell’entrata, ai contributi destinati al rimborso dei prestiti e all’utilizzo dell’avanzo di competenza di parte corrente e non possono avere altra forma di finanziamento, salvo le eccezioni tassativamente indicate nel principio applicato alla contabilità finanziaria necessarie a garantire elementi di flessibilità degli equilibri di bilancio ai fini del rispetto del principio dell’integrità”. Questa corrispondenza è stata ottenuta attraverso la rigorosa valutazione sia dei principali flussi di risorse in entrata che delle corrispondenti previsioni di spesa e sono stati dimensionati in modo da garantire l’imputazione delle obbligazioni, sia attive che passive, nei rispettivi esercizi, in quanto, per obbligo di legge, le obbligazioni perfezionate devono essere imputate nell’esercizio in cui l’obbligazione andrà poi a scadere. Questa situazione di iniziale equilibrio tra entrate e uscite sarà oggetto di un costante monitoraggio in modo da garantire che durante la gestione vengano mantenuti l’equilibrio di bilancio e la copertura delle spese.

EQUILIBRI DI BILANCIO				
EQUILIBRIO ECONOMICO - FINANZIARIO		COMPETENZA ANNO 2025	COMPETENZA ANNO 2026	COMPETENZA ANNO 2027
Fondo di cassa all'inizio dell'esercizio	2.852.695,09			
A) Fondo pluriennale vincolato di entrata per spese correnti	(+)	0,00	0,00	0,00
Q1) Fondo pluriennale vincolato per spese titolo 2.04 Altri trasferimenti in conto capitale iscritto in entrata	(+)	0,00	0,00	0,00
AA) Recupero disavanzo di amministrazione esercizio precedente	(-)	0,00	0,00	0,00
B) Entrate Titoli 1.00 - 2.00 - 3.00	(+)	8.333.816,57	7.165.836,16	7.143.795,73
<i>di cui per estinzione anticipata di prestiti</i>		0,00	0,00	0,00
C) Entrate Titolo 4.02.06 - Contributi agli investimenti direttamente destinati al rimborso dei prestiti da amministrazioni pubbliche	(+)	0,00	0,00	0,00
D) Spese Titolo 1.00 - Spese correnti	(-)	8.231.309,60	7.061.725,90	7.039.685,47
<i>di cui: - fondo pluriennale vincolato</i>		0,00	0,00	0,00
<i>- fondo crediti di dubbia esigibilità</i>		177.867,23	177.867,23	171.742,20
E) Spese Titolo 2.04 - Altri trasferimenti in conto capitale	(-)	0,00	0,00	0,00
<i>di cui fondo pluriennale vincolato</i>		0,00	0,00	0,00
F) Spese Titolo 4.00 - Quote di capitale amm.to dei mutui e prestiti obbligazionari	(-)	102.506,97	104.110,26	104.110,26
<i>di cui per estinzione anticipata di prestiti</i>		0,00	0,00	0,00
<i>di cui Fondo anticipazioni di liquidità</i>		0,00	0,00	0,00
G) Somma finale (G=A+Q1-AA+B+C-D-E-F)		0,00	0,00	0,00
ALTRE POSTE DIFFERENZIALI, PER ECCEZIONI PREVISTE DA NORME DI LEGGE E DA PRINCIPI CONTABILI, CHE HANNO EFFETTO SULL'EQUILIBRIO EX ARTICOLO 162, COMMA 6, DEL TESTO UNICO DELLE LEGGI				

SULL'ORDINAMENTO DEGLI ENTI LOCALI				
H) Utilizzo risultato di amministrazione presunto per spese correnti e per rimborso dei prestiti (2)	(+)	0,00	0,00	0,00
<i>di cui per estinzione anticipata di prestiti</i>		0,00	0,00	0,00
I) Entrate di parte capitale destinate a spese correnti in base a specifiche disposizioni di legge o dei principi contabili	(+)	0,00	0,00	0,00
<i>di cui per estinzione anticipata di prestiti</i>		0,00	0,00	0,00
L) Entrate di parte corrente destinate a spese di investimento in base a specifiche disposizioni di legge o dei principi contabili	(-)	0,00	0,00	0,00
M) Entrate da accensione di prestiti destinate a estinzione anticipata dei prestiti	(+)	0,00	0,00	0,00
EQUILIBRIO DI PARTE CORRENTE (3) (O=G+H+I-L+M)		0,00	0,00	0,00
P) Utilizzo risultato di amministrazione presunto per spese di investimento (2)	(+)	0,00	0,00	0,00
Q) Fondo pluriennale vincolato di entrata per spese in conto capitale	(+)	0,00	0,00	0,00
Q1) Fondo pluriennale vincolato per spese titolo 2.04 Altri trasferimenti in conto capitale iscritto in entrata	(-)	0,00	0,00	0,00
J2) Fondo pluriennale vincolato per spese Titolo 3.01 Acquisizioni di attività finanziarie iscritto in entrata	(+)	0,00	0,00	0,00
R) Entrate Titoli 4.00-5.00-6.00	(+)	2.063.433,50	9.133.433,50	4.070.000,00
C) Entrate Titolo 4.02.06 - Contributi agli investimenti direttamente destinati al rimborso dei prestiti da amministrazioni pubbliche	(-)	0,00	0,00	0,00
I) Entrate di parte capitale destinate a spese correnti in base a specifiche disposizioni di legge o dei principi contabili	(-)	0,00	0,00	0,00
S1) Entrate Titolo 5.02 per Riscossione crediti di breve termine	(-)	0,00	0,00	0,00
S2) Entrate Titolo 5.03 per Riscossione crediti di medio-lungo termine	(-)	0,00	0,00	0,00
T) Entrate Titolo 5.04 relative a Altre entrate per riduzioni di attività finanziaria	(-)	0,00	0,00	0,00
L) Entrate di parte corrente destinate a spese di investimento in base a specifiche disposizioni di legge o dei principi contabili	(+)	0,00	0,00	0,00
M) Entrate da accensione di prestiti destinate a estinzione anticipata dei prestiti	(-)	0,00	0,00	0,00
U) Spese Titolo 2.00 - Spese in conto capitale	(-)	2.063.433,50	9.133.433,50	4.070.000,00
<i>di cui fondo pluriennale vincolato di spesa</i>		0,00	0,00	0,00
V) Spese Titolo 3.01 per Acquisizioni di attività finanziarie	(-)	0,00	0,00	0,00
<i>di cui Fondo pluriennale vincolato</i>		0,00	0,00	0,00
E) Spese Titolo 2.04 - Altri trasferimenti in conto capitale	(+)	0,00	0,00	0,00
<i>di cui fondo pluriennale vincolato</i>		0,00	0,00	0,00
EQUILIBRIO DI PARTE CAPITALE (Z = P+Q-Q1+J2+R-C-I-S1-S2-T+L-M-U-V+E)		0,00	0,00	0,00
J) Utilizzo risultato di amministrazione per l'incremento di attività finanziarie	(+)	0,00	0,00	0,00
J1) Fondo pluriennale vincolato per incremento di attività finanziarie iscritto in entrata	(+)	0,00	0,00	0,00
J2) Fondo pluriennale vincolato per spese Titolo 3.01 Acquisizioni di attività finanziarie iscritto in entrata	(-)	0,00	0,00	0,00
S1) Entrate Titolo 5.02 per Riscossione crediti di breve termine	(+)	0,00	0,00	0,00
S2) Entrate Titolo 5.03 per Riscossione crediti di medio-lungo termine	(+)	0,00	0,00	0,00
T) Entrate Titolo 5.04 relative a Altre entrate per riduzioni di attività finanziaria	(+)	0,00	0,00	0,00
X1) Spese Titolo 3.02 per Concessione crediti di breve termine	(-)	0,00	0,00	0,00
<i>di cui Fondo pluriennale vincolato</i>		0,00	0,00	0,00

X2) Spese Titolo 3.03 per Concessione crediti di medio-lungo termine	(-)	0,00	0,00	0,00
<i>di cui Fondo pluriennale vincolato</i>		0,00	0,00	0,00
Y) Spese Titolo 3.04 per Altre spese per acquisizioni di attività finanziarie	(-)	0,00	0,00	0,00
<i>di cui Fondo pluriennale vincolato</i>		0,00	0,00	0,00
EQUILIBRIO FINALE (W =O +J+J1-J3+Z+S1+S2+T-X1-X2-Y)		0,00	0,00	0,00
Saldo corrente ai fini della copertura degli investimenti pluriennali (4):		0,00	0,00	0,00
Equilibrio di parte corrente (O)		0,00	0,00	0,00
Utilizzo risultato di amministrazione per il finanziamento di spese correnti e del rimborso prestiti (H) al netto del fondo anticipazione di liquidità	(-)	0,00	0,00	0,00
Equilibrio di parte corrente ai fini della copertura degli investimenti pluriennali		0,00	0,00	0,00

Entrate correnti di natura tributaria, contributiva e perequativa					
Tipologia	Previsioni definitive 2024	Previsioni 2025	Variazione %	Previsioni 2026	Previsioni 2027
101 Imposte, tasse e proventi assimilati	2.028.616,67	1.948.648,24	-3,94	1.928.648,24	1.906.607,82
301 Fondi perequativi da Amministrazioni Centrali	716.188,93	716.188,93	0,00	716.188,93	716.188,93
Totale	2.744.805,60	2.664.837,17	-2,91	2.644.837,17	2.622.796,75



La tipologia 1.01 “Imposte, tasse e proventi assimilati” riunisce tutte le forme di prelievo effettuate direttamente dall’ente nell’esercizio della propria capacità impositiva.

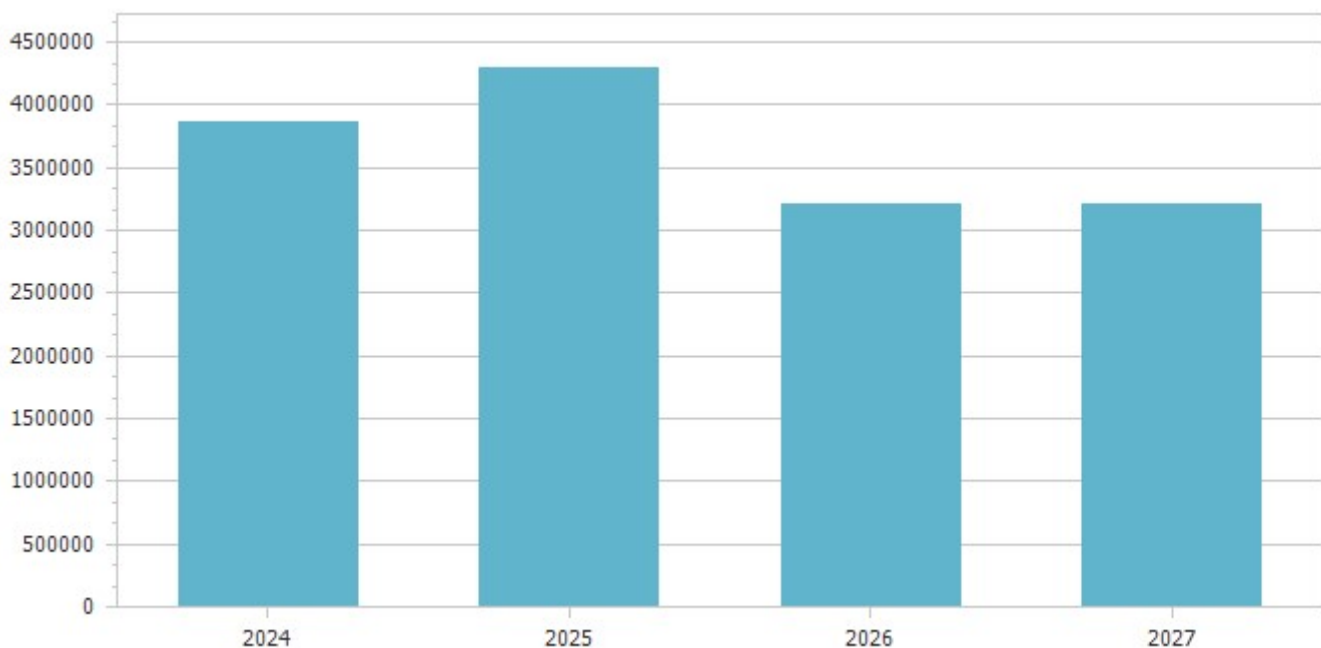
La tipologia 1.04 “Compartecipazioni di tributi” è allocata la compartecipazione IRPEF ai Comuni.

Addizionale Irpef	Anno 2024	Anno 2025
Aliquota massima	0,80	0,80

Fascia esenzione	10.000,00	10.000,00
Differenziazione aliquote	No	No

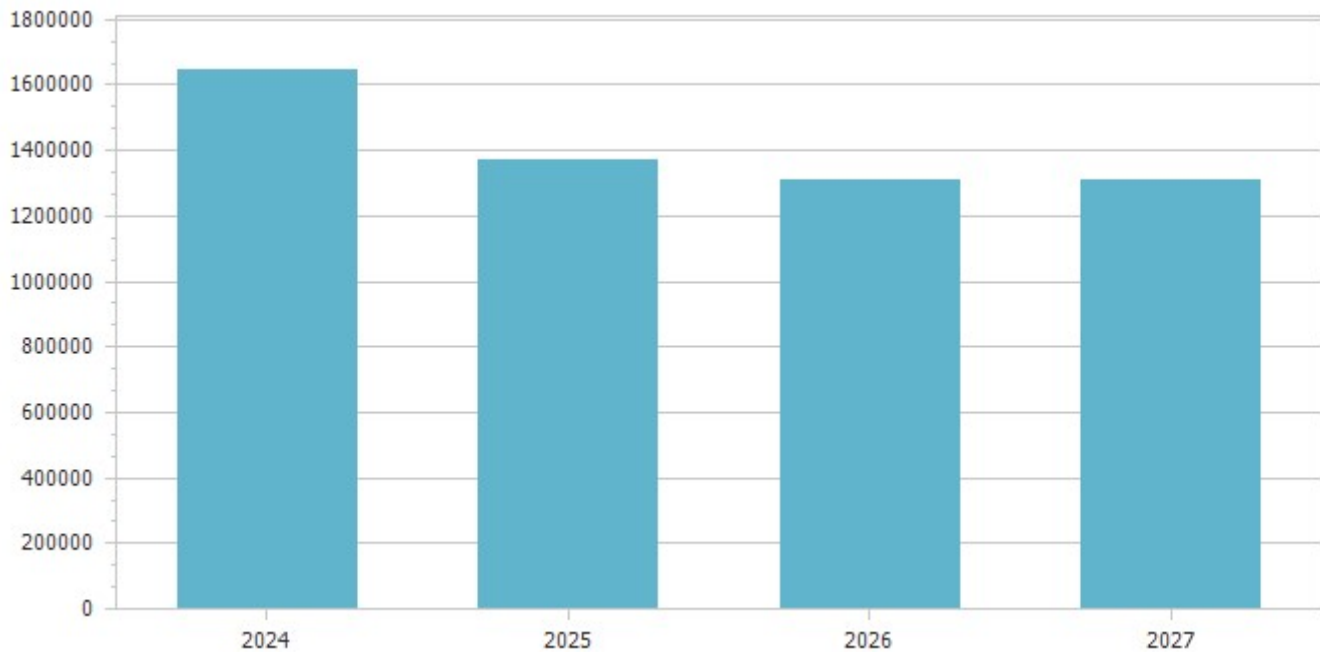
Prelievo sui rifiuti	Anno 2024	Anno 2025
Tipologia di prelievo		
Tasso di copertura	100,00	100,00
Costo del servizio pro-capite	0,00	0,00

Trasferimenti correnti					
Tipologia	Previsioni definitive 2024	Previsioni 2025	Variazione %	Previsioni 2026	Previsioni 2027
101 Trasferimenti correnti da Amministrazioni pubbliche	3.867.835,83	4.296.214,01	11,08	3.209.099,17	3.209.099,16
103 Trasferimenti correnti da Imprese	0,00	0,00	0,00	0,00	0,00
104 Trasferimenti correnti da Istituzioni Sociali Private	0,00	0,00	0,00	0,00	0,00
105 Trasferimenti correnti dall'Unione Europea e dal Resto del Mondo	0,00	0,00	0,00	0,00	0,00
Totale	3.867.835,83	4.296.214,01	11,08	3.209.099,17	3.209.099,16

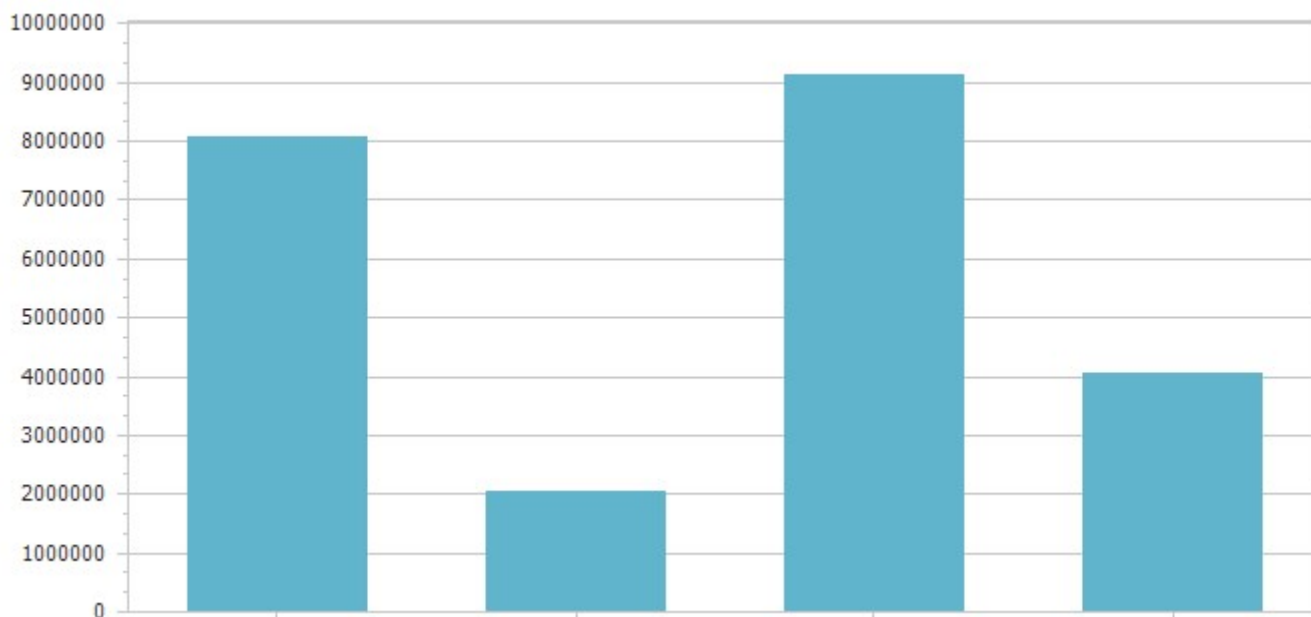


Entrate extratributarie					
Tipologia	Previsioni definitive 2024	Previsioni 2025	Variazione %	Previsioni 2026	Previsioni 2027
100 Vendita di beni e servizi e proventi derivanti dalla gestione dei beni	953.828,20	838.436,47	-12,10	787.570,90	787.570,90
200 Proventi derivanti dall'attività di controllo e repressione delle irregolarità e degli illeciti	8.000,00	8.000,00	0,00	8.000,00	8.000,00

300 Interessi attivi	3.113,61	0,00	-100,00	0,00	0,00
400 Altre entrate da redditi da capitale	17.499,54	0,00	-100,00	0,00	0,00
500 Rimborsi e altre entrate correnti	663.766,94	526.328,92	-20,71	516.328,92	516.328,92
Totale	1.646.208,29	1.372.765,39	-16,61	1.311.899,82	1.311.899,82




Entrate in conto capitale					
Tipologia	Previsioni definitive 2024	Previsioni 2025	Variazione %	Previsioni 2026	Previsioni 2027
200 Contributi agli investimenti	4.655.622,33	1.830.000,00	-60,69	5.650.000,00	4.000.000,00
300 Altri trasferimenti in conto capitale	3.278.137,30	63.433,50	-98,06	3.413.433,50	0,00
400 Entrate da alienazione di beni materiali e immateriali	100.000,00	100.000,00	0,00	0,00	0,00
500 Altre entrate in conto capitale	70.000,00	70.000,00	0,00	70.000,00	70.000,00
Totale	8.103.759,63	2.063.433,50	-74,54	9.133.433,50	4.070.000,00



Le risorse di questo genere, salvo deroghe espressamente autorizzate dalla legge, sono destinate al finanziamento degli acquisti di beni o servizi durevoli e vincolate agli investimenti, che rendono così effettivo il vincolo di destinazione dell'entrata alla copertura di una spesa della stessa natura.

Entrate da riduzione di attività finanziarie					
Tipologia	Previsioni definitive 2024	Previsioni 2025	Variazione %	Previsioni 2026	Previsioni 2027
Totale					



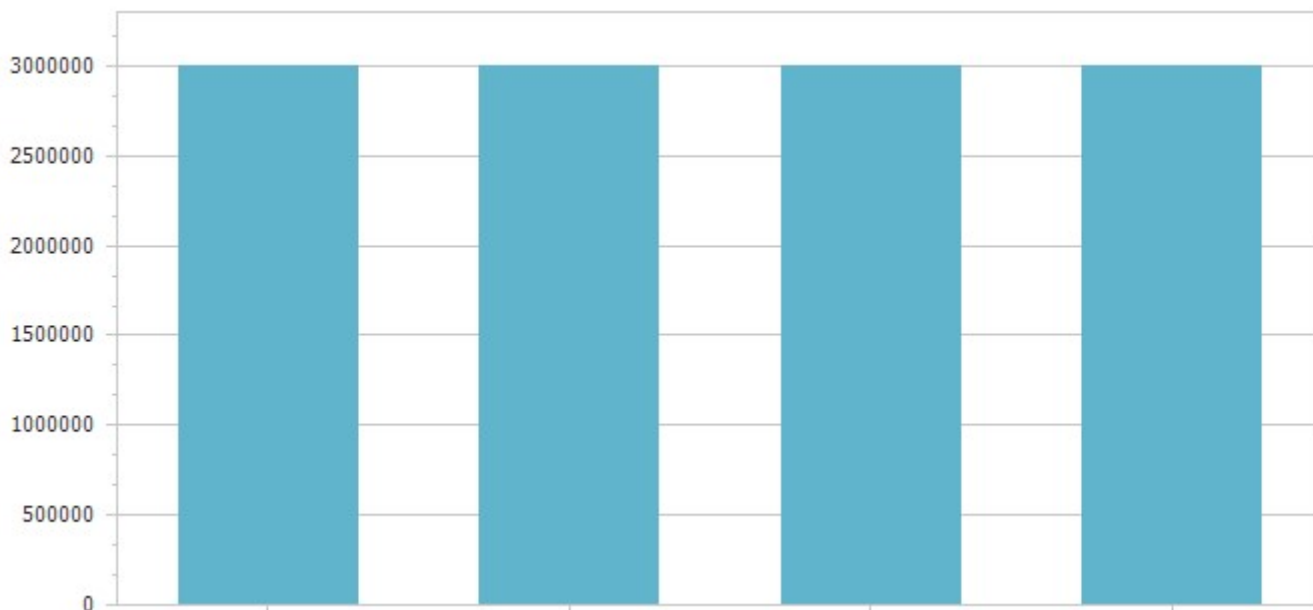
Le entrate da alienazione di attività finanziarie si riferiscono a prelievi da depositi bancari in conto mutui Cassa DD PP come previsto dalle nuove disposizioni normative previste dal D. Lgs. 118/2011.

Accensione Prestiti					
Tipologia	Previsioni definitive 2024	Previsioni 2025	Variazione %	Previsioni 2026	Previsioni 2027
300 Accensione mutui e altri finanziamenti a medio lungo termine	0,00	0,00	0,00	0,00	0,00
400 Altre forme di indebitamento	0,00	0,00	0,00	0,00	0,00
Totale	0,00	0,00	0,00	0,00	0,00



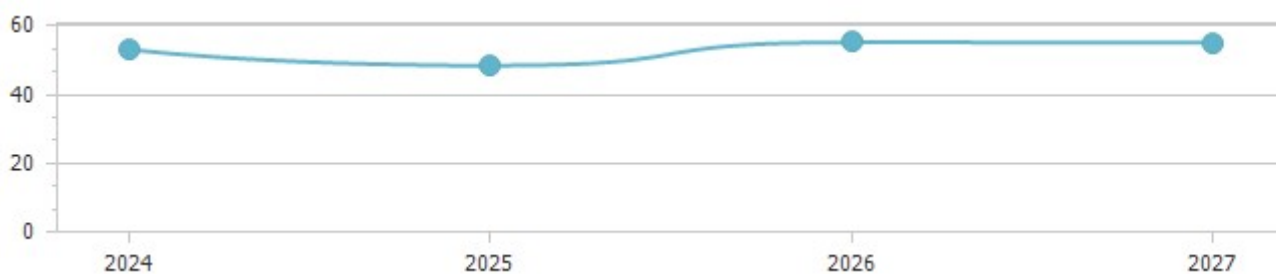
L'accesso al credito è effettuato compatibilmente con gli equilibri di bilancio e con il rispetto dei limiti di indebitamento.

Anticipazioni da istituto tesoriere/cassiere					
Tipologia	Previsioni definitive 2024	Previsioni 2025	Variazione %	Previsioni 2026	Previsioni 2027
100 Anticipazioni da istituto tesoriere/cassiere	3.000.000,00	3.000.000,00	0,00	3.000.000,00	3.000.000,00
Totale	3.000.000,00	3.000.000,00	0,00	3.000.000,00	3.000.000,00



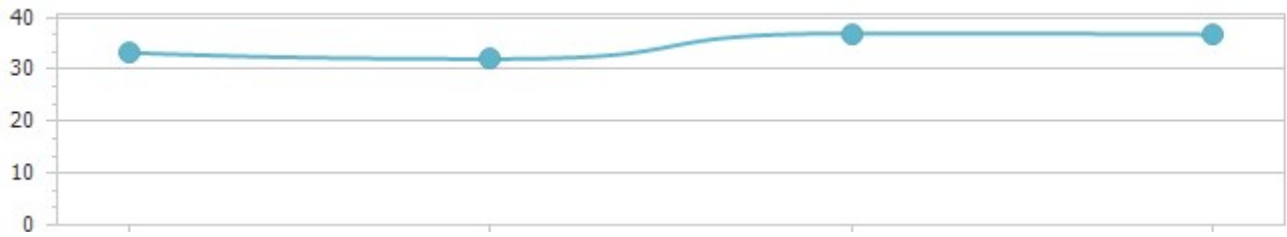
Indicatore autonomia finanziaria

	Anno 2024		Anno 2025		Anno 2026		Anno 2027	
Titolo I + Titolo III	4.391.013,89	53,17	4.037.602,56	48,45	3.956.736,99	55,22	3.934.696,57	55,08
Titolo I + Titolo II + Titolo III	8.258.849,72		8.333.816,57		7.165.836,16		7.143.795,73	




Indicatore autonomia impositiva

	Anno 2024		Anno 2025		Anno 2026		Anno 2027	
Titolo I	2.744.805,60	33,23	2.664.837,17	31,98	2.644.837,17	36,91	2.622.796,75	36,71
Entrate correnti	8.258.849,72		8.333.816,57		7.165.836,16		7.143.795,73	



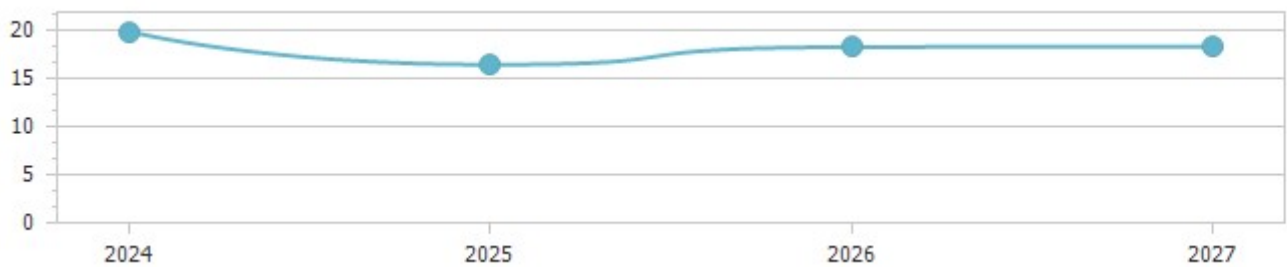
Indicatore autonomia impositiva entrate proprie

	Anno 2024		Anno 2025		Anno 2026		Anno 2027	
Titolo I	2.744.805,60	62,51	2.664.837,17	66,00	2.644.837,17	66,84	2.622.796,75	66,66
Titolo I + Titolo III	4.391.013,89		4.037.602,56		3.956.736,99		3.934.696,57	



Indicatore autonomia tariffaria

	Anno 2024		Anno 2025		Anno 2026		Anno 2027	
Entrate extratributarie	1.646.208,29	19,93	1.372.765,39	16,47	1.311.899,82	18,31	1.311.899,82	18,36
Entrate correnti	8.258.849,72		8.333.816,57		7.165.836,16		7.143.795,73	



Indicatore autonomia tariffaria entrate proprie

	Anno 2024		Anno 2025		Anno 2026		Anno 2027	
Titolo III	1.646.208,29	37,49	1.372.765,39	34,00	1.311.899,82	33,16	1.311.899,82	33,34
Titolo I + Titolo III	4.391.013,89		4.037.602,56		3.956.736,99		3.934.696,57	



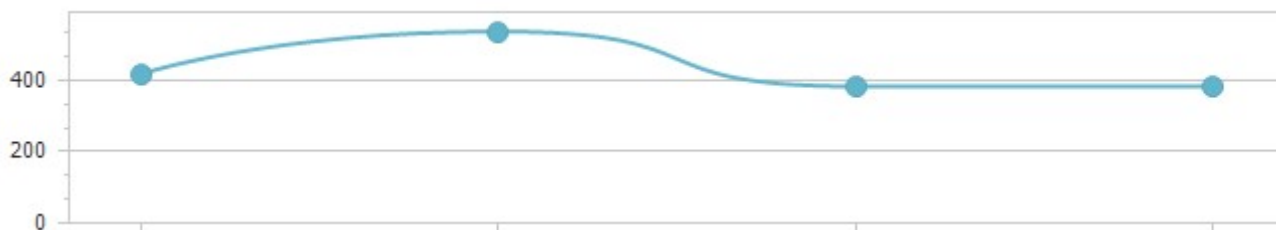
Indicatore dipendenza erariale

	Anno 2024		Anno 2025		Anno 2026		Anno 2027	
Trasferimenti statali	1.182.418,91	14,32	1.016.528,00	12,20	805.028,00	11,23	805.027,99	11,27
Entrate correnti	8.258.849,72		8.333.816,57		7.165.836,16		7.143.795,73	




Indicatore intervento Regionale

	Anno 2024		Anno 2025		Anno 2026		Anno 2027	
Trasferimenti Regionali	2.384.254,46	417,34	3.062.687,25	536,09	2.187.072,41	382,82	2.187.072,41	382,82
Popolazione	5.713		5.713		5.713		5.713	



Indicatore pressione finanziaria

	Anno 2024		Anno 2025		Anno 2026		Anno 2027	
Titolo I + Titolo III	4.391.013,89	768,60	4.037.602,56	706,74	3.956.736,99	692,58	3.934.696,57	688,73
Popolazione	5.713		5.713		5.713		5.713	



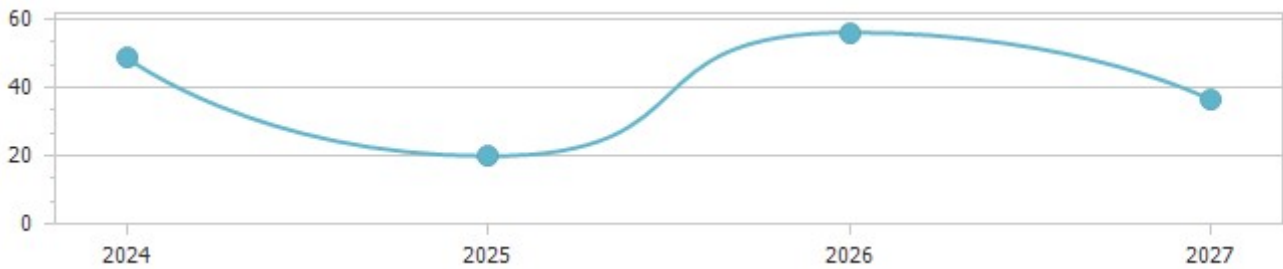
Indicatore pressione tributaria

	Anno 2024		Anno 2025		Anno 2026		Anno 2027	
Titolo I	2.744.805,60	480,45	2.664.837,17	466,45	2.644.837,17	462,95	2.622.796,75	459,09
Popolazione	5.713		5.713		5.713		5.713	



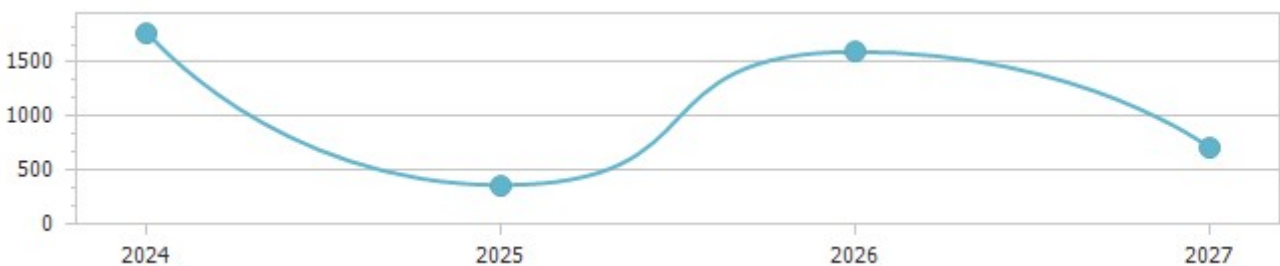
Indicatore propensione investimento

	Anno 2024		Anno 2025		Anno 2026		Anno 2027	
Spesa c/capitale	10.158.672,19	48,56	2.063.433,50	19,85	9.133.433,50	56,04	4.070.000,00	36,29
Spesa corrente + Spesa c/capitale + Rimborso prestiti	20.921.106,72		10.397.250,07		16.299.269,66		11.213.795,73	



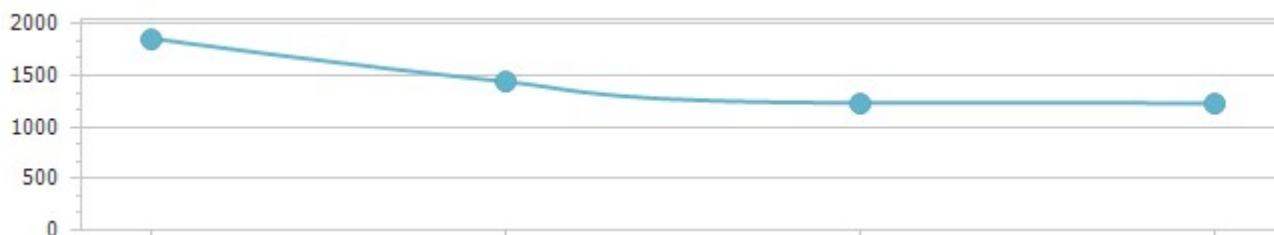
Spesa in conto capitale pro-capite

	Anno 2024		Anno 2025		Anno 2026		Anno 2027	
Titolo II – Spesa in c/capitale	10.158.672,19	1.778,17	2.063.433,50	361,18	9.133.433,50	1.598,71	4.070.000,00	712,41
Popolazione	5.713		5.713		5.713		5.713	



Spesa corrente pro-capite

	Anno 2024		Anno 2025		Anno 2026		Anno 2027	
Titolo I - Spesa corrente	10.626.156,65	1.860,00	8.231.309,60	1.440,80	7.061.725,90	1.236,08	7.039.685,47	1.232,22
Popolazione	5.713		5.713		5.713		5.713	



Incidenza della spesa per trasferimenti sulla spesa corrente

	Anno 2024		Anno 2025		Anno 2026		Anno 2027	
Trasferimenti correnti	4.594.905,44		2.637.601,36		2.301.033,41		2.301.033,41	
		43,24		32,04		32,58		32,69
Spesa corrente	10.626.156,65		8.231.309,60		7.061.725,90		7.039.685,47	



PROSPETTO DIMOSTRATIVO DEL RISPETTO DEI VINCOLI DI INDEBITAMENTO DEGLI ENTI LOCALI

ENTRATE RELATIVE AI PRIMI TRE TITOLI DELLE ENTRATE
(rendiconto penultimo anno precedente quello cui viene prevista l'assunzione dei mutui) ex art. 204, c. 1 del D.L.gs. N 267/2000

ENTRATE RELATIVE AI PRIMI TRE TITOLI DELLE ENTRATE

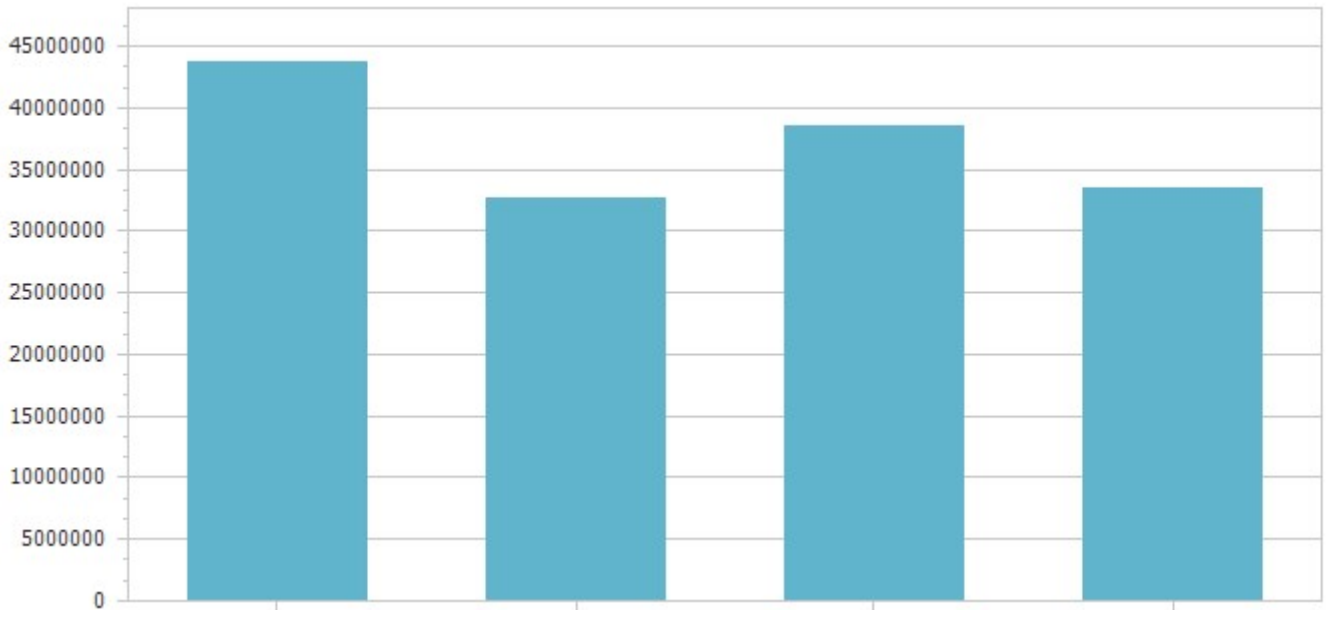
1) Entrate correnti di natura tributaria, contributiva e perequativa (Titolo I)	3.007.470,43
2) Trasferimenti correnti (titolo II)	5.186.181,34
3) Entrate extratributarie (titolo III)	1.441.581,16
TOTALE ENTRATE PRIMI TRE TITOLI	9.635.232,93

SPESA ANNUALE PER RATE MUTUI/OBBLIGAZIONI

Livello massimo di spesa annuale (1):	963.523,29
Ammontare interessi per mutui, prestiti obbligazionari, aperture di credito e garanzie di cui all'articolo 207 del TUEL autorizzati fino al 31/12/2024 (2)	0,00
Ammontare interessi per mutui, prestiti obbligazionari, aperture di credito e garanzie di cui all'articolo 207 del TUEL autorizzati nell'esercizio 2025	58.856,18
Contributi erariali in c/interessi su mutui	0,00
Ammontare interessi riguardanti debiti espressamente esclusi dai limiti di indebitamento	0,00
Ammontare disponibile per nuovi interessi	904.667,11

TOTALE DEBITO CONTRATTO	
Debito contratto al 31/12/2024	1.787.915,45
Debito autorizzato nel 2025	0,00
TOTALE DEBITO DELL'ENTE	1.787.915,45
DEBITO POTENZIALE	
Garanzie principali o sussidiarie prestate dall'Ente a favore di altre Amministrazioni pubbliche e di altri soggetti	0,00
di cui, garanzie per le quali è stato costituito accantonamento	0,00
Garanzie che concorrono al limite di indebitamento	0,00
(1) Per gli enti locali l'importo annuale degli interessi sommato a quello dei mutui precedentemente contratti, a quello dei prestiti obbligazionari precedentemente emessi, a quello delle aperture di credito stipulate ed a quello derivante da garanzie prestate ai sensi dell'articolo 207, al netto dei contributi statali e regionali in conto interessi, non supera il 12 per cento, per l'anno 2011, l'8 per cento, per gli anni dal 2012 al 2014, e il 10 per cento, a decorrere dall'anno 2015, delle entrate relative ai primi tre titoli del rendiconto del penultimo anno precedente quello in cui viene prevista l'assunzione dei mutui. Per gli enti locali di nuova istituzione si fa riferimento, per i primi due anni, ai corrispondenti dati finanziari del bilancio di previsione (art. 204, comma 1, del TUEL).	
(2) Con riferimento anche ai finanziamenti imputati contabilmente agli esercizi successivi	

Riepilogo missioni					
Missione	Previsioni definitive 2024	Previsioni 2025	Variazione %	Previsioni 2026	Previsioni 2027
1 Servizi istituzionali, generali e di gestione	5.121.501,00	3.879.857,05	-24,24	3.826.279,47	3.786.389,10
2 Giustizia	0,00	0,00	0,00	0,00	0,00
3 Ordine pubblico e sicurezza	173.450,07	202.848,96	16,95	198.348,96	198.348,96
4 Istruzione e diritto allo studio	6.318.633,15	594.173,05	-90,60	601.173,05	621.188,45
5 Tutela e valorizzazione dei beni e attivita' culturali	224.181,15	35.000,00	-84,39	5.000,00	5.000,00
6 Politiche giovanili, sport e tempo libero	721.402,08	270.151,99	-62,55	743.109,35	4.054.500,00
7 Turismo	248.231,10	14.500,00	-94,16	4.216.400,00	16.400,00
8 Assetto del territorio ed edilizia abitativa	1.046.967,10	600.000,00	-42,69	0,00	0,00
9 Sviluppo sostenibile e tutela del territorio e dell'ambiente	1.568.127,97	1.303.163,13	-16,90	691.163,13	669.122,71
10 Trasporti e diritto alla mobilita'	1.886.550,83	715.586,50	-62,07	3.860.586,50	461.762,34
12 Diritti sociali, politiche sociali e famiglia	2.938.964,08	1.785.237,01	-39,26	1.762.704,74	1.012.704,74
14 Sviluppo economico e competitivita'	140.837,89	104.500,00	-25,80	4.500,00	4.500,00
17 Energia e diversificazione delle fonti energetiche	71.748,42	500.000,00	596,88	0,00	0,00
20 Fondi e accantonamenti	262.777,58	230.869,23	-12,14	230.869,23	224.744,20
50 Debito pubblico	197.734,30	161.363,15	-18,39	159.135,23	159.135,23
60 Anticipazioni finanziarie	3.000.000,00	3.000.000,00	0,00	3.000.000,00	3.000.000,00
99 Servizi per conto terzi	19.831.000,00	19.331.000,00	-2,52	19.331.000,00	19.331.000,00
Totale	43.752.106,72	32.728.250,07	-25,20	38.630.269,66	33.544.795,73



Previsioni 2025					
Missione	Titolo 1	Titolo 2	Titolo 3	Titolo 4	Titolo 5
1 Servizi istituzionali, generali e di gestione	3.809.857,05	70.000,00	0,00	0,00	0,00
2 Giustizia	0,00	0,00	0,00	0,00	0,00
3 Ordine pubblico e sicurezza	202.848,96	0,00	0,00	0,00	0,00
4 Istruzione e diritto allo studio	594.173,05	0,00	0,00	0,00	0,00
5 Tutela e valorizzazione dei beni e attivita' culturali	35.000,00	0,00	0,00	0,00	0,00
6 Politiche giovanili, sport e tempo libero	40.151,99	230.000,00	0,00	0,00	0,00
7 Turismo	14.500,00	0,00	0,00	0,00	0,00
8 Assetto del territorio ed edilizia abitativa	300.000,00	300.000,00	0,00	0,00	0,00
9 Sviluppo sostenibile e tutela del territorio e dell'ambiente	703.163,13	600.000,00	0,00	0,00	0,00
10 Trasporti e diritto alla mobilita'	452.153,00	263.433,50	0,00	0,00	0,00
12 Diritti sociali, politiche sociali e famiglia	1.785.237,01	0,00	0,00	0,00	0,00
14 Sviluppo economico e competitivita'	4.500,00	100.000,00	0,00	0,00	0,00
17 Energia e diversificazione delle fonti energetiche	0,00	500.000,00	0,00	0,00	0,00
20 Fondi e accantonamenti	230.869,23	0,00	0,00	0,00	0,00
50 Debito pubblico	58.856,18	0,00	0,00	102.506,97	0,00
60 Anticipazioni finanziarie	0,00	0,00	0,00	0,00	3.000.000,00
99 Servizi per conto terzi	0,00	0,00	0,00	0,00	0,00
Totale	8.231.309,60	2.063.433,50	0,00	102.506,97	3.000.000,00

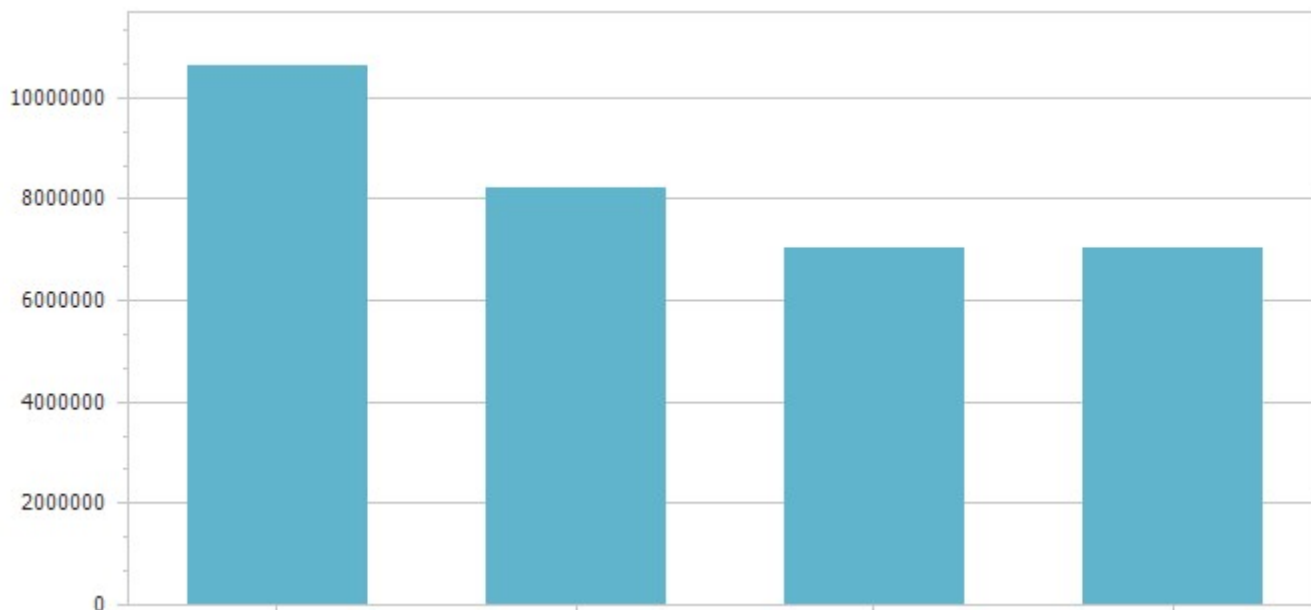
Servizi a domanda individuale						
Descrizione servizio	Anno 2024			Anno 2025		
	Spese	Entrate	% copert. costo	Spese	Entrate	% copert. costo
Altri servizi	218.258,99	16.000,00	7,33	230.000,00	16.000,00	6,96
Mense scolastiche	292.745,32	92.500,00	31,60	213.173,05	102.500,00	48,08
Mense	0,00	0,00	0,00	0,00	0,00	0,00
Impianti sportivi	59.655,22	10.600,00	17,77	40.151,99	12.000,00	29,89
Giardini zoologici e botanici	0,00	0,00	0,00	0,00	0,00	0,00
Totale	570.659,53	119.100,00		483.325,04	130.500,00	

Servizi indispensabili

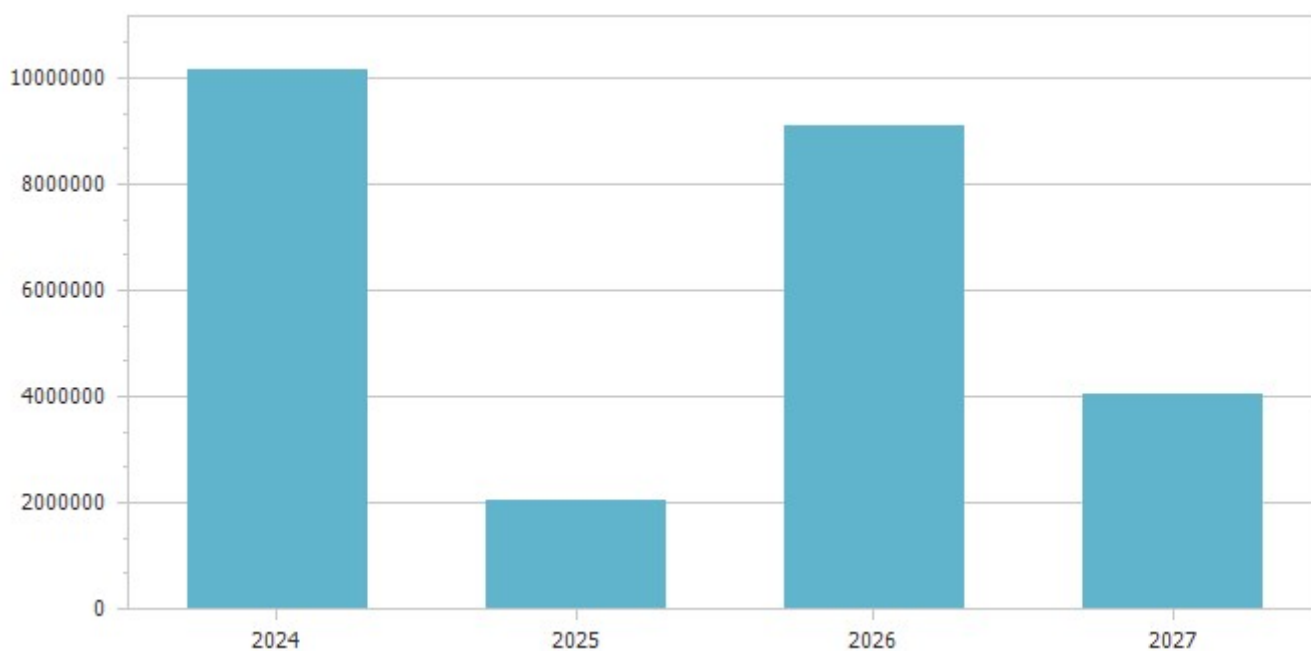
Descrizione servizio	Anno 2024			Anno 2025		
	Spese	Entrate	% copert. costo	Spese	Entrate	% copert. costo
Servizi connessi agli organi istituzionali	1.373.189,92	0,00	0,00	1.291.210,62	0,00	0,00
Amministrazione generale, compreso servizio elettorale	800.490,67	0,00	0,00	795.927,72	0,00	0,00
Servizi connessi all'ufficio tecnico comunale	257.272,31	0,00	0,00	279.802,68	0,00	0,00
Servizi di anagrafe e di stato civile	57.710,00	0,00	0,00	22.000,00	0,00	0,00
Servizio statistico	7.524,90	0,00	0,00	0,00	0,00	0,00
Servizi connessi con la giustizia	0,00	0,00	0,00	0,00	0,00	0,00
Polizia locale e amministrativa	185.312,13	0,00	0,00	196.312,13	0,00	0,00
Servizio della leva militare	0,00	0,00	0,00	0,00	0,00	0,00
Protezione civile, pronto intervento e tutela della sicurezza pubblica	0,00	0,00	0,00	0,00	0,00	0,00
Istruzione primaria e secondaria	160.259,96	0,00	0,00	151.000,00	0,00	0,00
Servizi necroscopici e cimiteriali	13.000,00	0,00	0,00	13.000,00	0,00	0,00
Acquedotto	0,00	0,00	0,00	0,00	0,00	0,00
Fognatura e depurazione	0,00	0,00	0,00	0,00	0,00	0,00
Nettezza urbana	643.449,47	0,00	0,00	603.633,50	0,00	0,00
Viabilità e illuminazione pubblica	389.976,13	0,00	0,00	387.153,00	0,00	0,00
Totale	3.888.185,49	0,00		3.740.039,65	0,00	

Spese correnti

Macroaggregato	Previsioni definitive 2024	Previsioni 2025	Variazione %	Previsioni 2026	Previsioni 2027
1.01 Redditi da lavoro dipendente	1.758.561,38	1.498.171,77	-14,81	1.500.786,41	1.500.786,41
1.02 Imposte e tasse a carico dell'ente	120.264,19	109.107,93	-9,28	109.107,93	108.107,93
1.03 Acquisto di beni e servizi	3.662.745,35	3.588.739,13	-2,02	2.756.939,95	2.807.024,55
1.04 Trasferimenti correnti	4.594.905,44	2.637.601,36	-42,60	2.301.033,41	2.301.033,41
1.07 Interessi passivi	61.456,42	58.856,18	-4,23	55.024,97	55.024,97
1.09 Rimborsi e poste correttive delle entrate	70.556,29	3.200,00	-95,46	3.200,00	3.200,00
1.10 Altre spese correnti	357.667,58	335.633,23	-6,16	335.633,23	264.508,20
Totale	10.626.156,65	8.231.309,60	-22,54	7.061.725,90	7.039.685,47



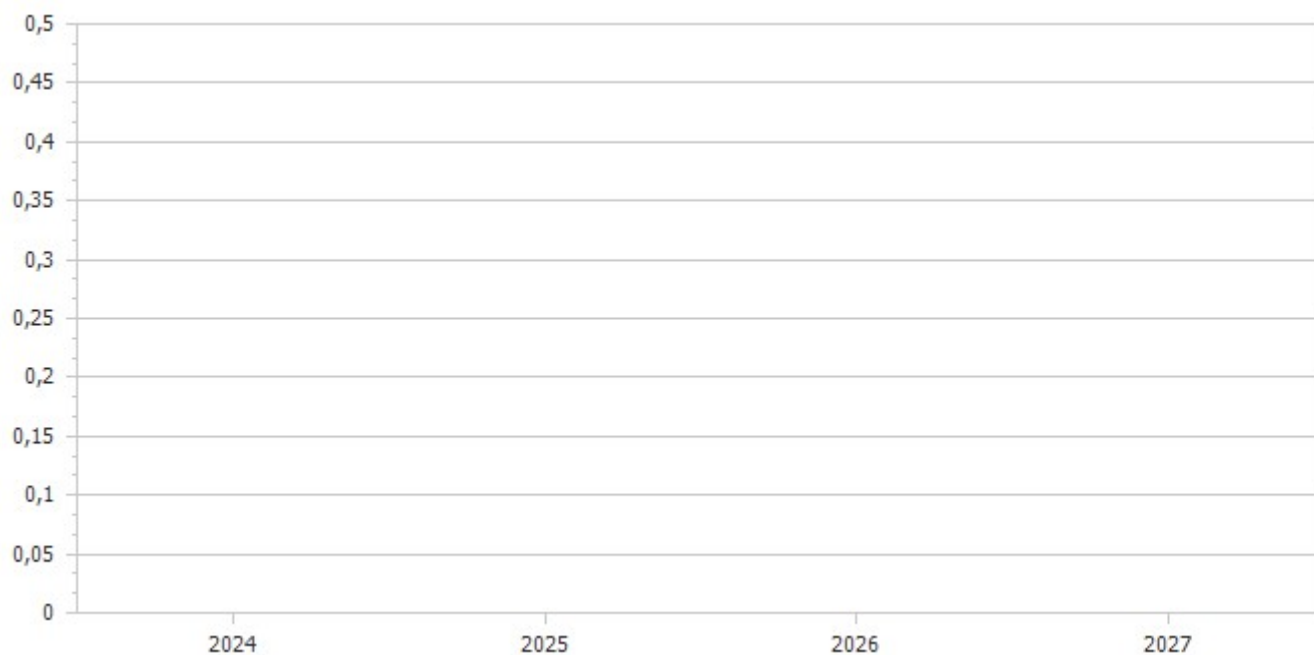
Spese in conto capitale					
Macroaggregato	Previsioni definitive 2024	Previsioni 2025	Variazione %	Previsioni 2026	Previsioni 2027
2.01 Tributi in conto capitale a carico dell'ente	0,00	0,00	0,00	0,00	0,00
2.02 Investimenti fissi lordi e acquisto di terreni	6.785.685,93	1.863.433,50	-72,54	5.533.433,50	4.070.000,00
2.03 Contributi agli investimenti	3.279.136,26	200.000,00	-93,90	3.350.000,00	0,00
2.05 Altre spese in conto capitale	93.850,00	0,00	-100,00	250.000,00	0,00
Totale	10.158.672,19	2.063.433,50	-79,69	9.133.433,50	4.070.000,00



In questa voce sono classificate le spese relative alla realizzazione di nuove opere, agli interventi di manutenzione straordinaria ed alle spese di progettazione previste nel piano delle opere pubbliche e le spese

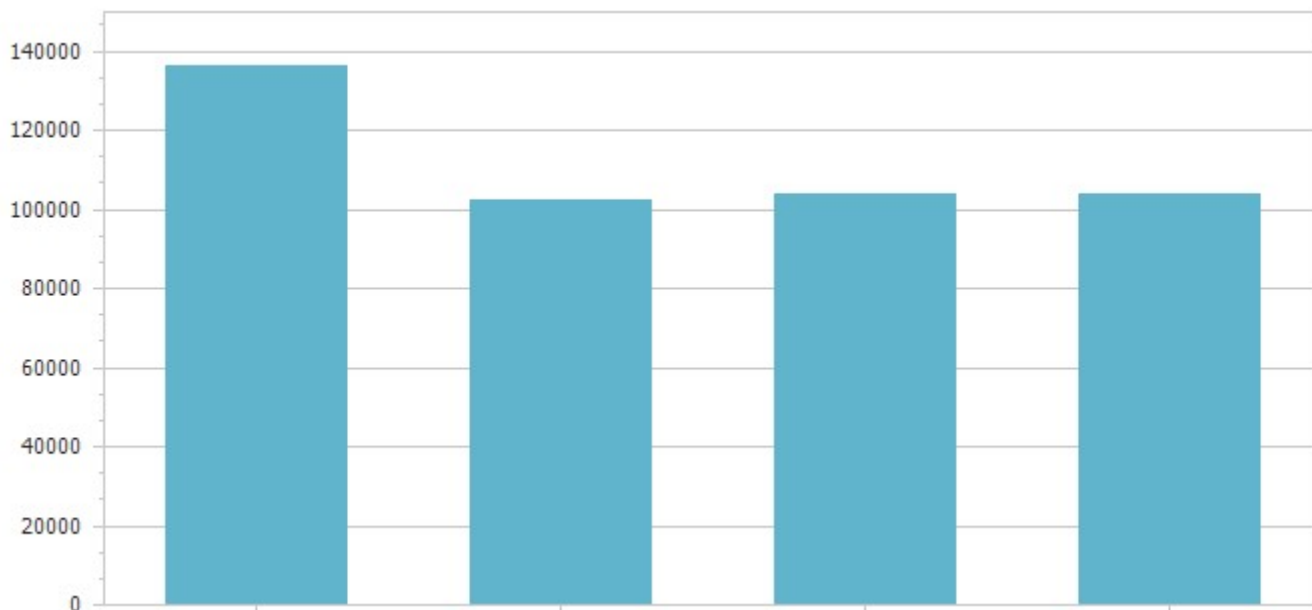
per altri interventi quali ad esempio a manutenzione straordinaria di immobili, scuole, strade e verde pubblico tenendo conto delle spese finanziate a mezzo del fondo pluriennale vincolato, e le spese re-imputate da esercizi precedenti.

Spese per incremento attivita' finanziarie					
Macroaggregato	Previsioni definitive 2024	Previsioni 2025	Variazione %	Previsioni 2026	Previsioni 2027
Totale					



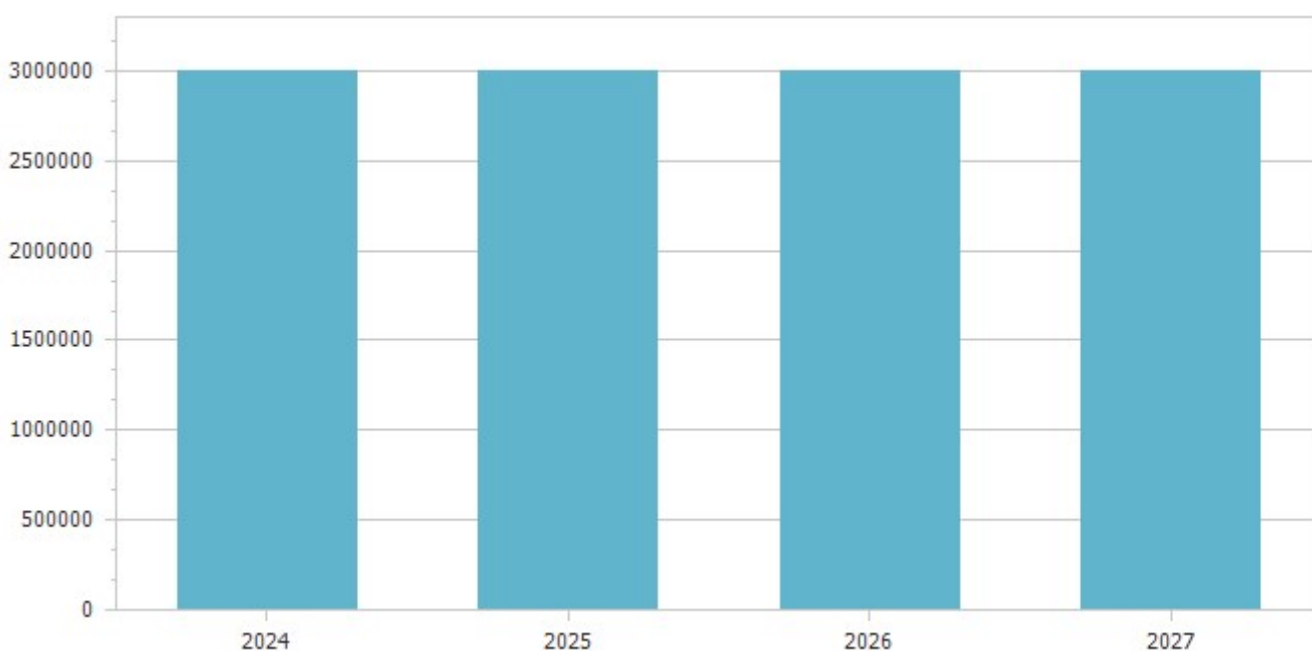
Le spese per incremento di attività finanziarie si riferiscono a pagamenti da depositi bancari in conto mutui Cassa DD PP come previsto dalle nuove disposizioni normative previste dal D. Lgs. 118/2011.

Rimborso Prestiti					
Macroaggregato	Previsioni definitive 2024	Previsioni 2025	Variazione %	Previsioni 2026	Previsioni 2027
4.03 Rimborso mutui e altri finanziamenti a medio lungo termine	136.277,88	102.506,97	-24,78	104.110,26	104.110,26
Totale	136.277,88	102.506,97	-24,78	104.110,26	104.110,26



Il limite della capacità di indebitamento previsto dall'art. 204 del TUEL per gli anni 2025 - 2027 è ampiamente rispettato

Chiusura Anticipazioni ricevute da istituto tesoriere/cassiere					
Macroaggregato	Previsioni definitive 2024	Previsioni 2025	Variazione %	Previsioni 2026	Previsioni 2027
5.01 Chiusura Anticipazioni ricevute da istituto tesoriere/cassiere	3.000.000,00	3.000.000,00	0,00	3.000.000,00	3.000.000,00
Totale	3.000.000,00	3.000.000,00	0,00	3.000.000,00	3.000.000,00



Come già specificato per le entrate, il ricorso all'anticipazione è necessario per garantire il rispetto dei termini di pagamento e l'importo è correlato ad ugual entrata.

ARTICOLAZIONE E RELAZIONE TRA LE ENTRATE E LE SPESE NON RICORRENTI

Si evidenzia l'articolazione delle spese e delle entrate che alla categoria delle "*spese-entrate correnti a carattere non permanente*" di cui all'*art. 187*, comma 2, lett. d), *TUEL* .

Al riguardo si ricorda che le entrate sono distinte in ricorrenti e non ricorrenti a seconda se l'acquisizione dell'entrata sia prevista a regime ovvero limitata ad uno o più esercizi, e le spese sono distinte in ricorrente e non ricorrente, a seconda se la spesa sia prevista a regime o limitata ad uno o più esercizi

ENTRATE/SPESE PER CONTO TERZI E PARTITE DI GIRO

Le disposizioni in materia di scissione dei pagamenti (split payment) introdotte dall'articolo 1, comma 629, lettera b), della legge 23 dicembre 2014, n. 190 (legge di stabilità 2015) prevedono che le pubbliche amministrazioni acquirenti di beni e servizi, ancorché non rivestano la qualità di soggetto passivo dell'IVA, devono versare direttamente all'erario l'imposta sul valore aggiunto che è stata addebitata loro dai fornitori.