

COMUNE DI MARSICOVETERE

Nota Integrativa
al
Bilancio di Previsione
2024 / 2026



Riferimenti normativi e principi contabili

- Allegato n. 4/1: par. 9.3, 4° capoverso, punto m); par. 9.7, 4° capoverso, punto 1) e 5° capoverso; paragrafo 9.8, 19° capoverso; 9.11.
- Decreto legislativo n. 118/2011: art. 11, comma 3, punto g) e comma 5.
- Decreto legislativo n. 267/2000: art. 172, comma 1.
- Articolo 62, comma 8, del Decreto Legge n. 112/2008, convertito nella Legge n. 133/2008.
- Articolo 4, comma 6, decreto del Ministero dell'economia e delle finanze, di concerto con il Ministero dell'interno, del 2 aprile 2015.

Premessa

Il principio contabile applicato concernente la programmazione di bilancio, allegato al d.lgs. n. 118/2011, prevede la stesura della Nota Integrativa quale allegato al bilancio di previsione in cui sono descritti i contenuti del bilancio.

La Nota Integrativa è il documento con il quale si completano ed arricchiscono le informazioni del bilancio integrandone i dati quantitativi al fine di renderne più chiara e significativa la lettura.

In particolare, la Nota Integrativa risponde a tre funzioni essenziali:

- a) *analitico-descrittiva*, che dà l'illustrazione dei dati contabili che per la loro sinteticità non sono di immediata comprensione;
- b) *informativa-integrativa*, che consente la produzione di ulteriori dati che non possono essere inseriti nei documenti contabili;
- c) *esplicativa*, che consente di motivare le ipotesi assunte ed i principi/criteri adottati nella determinazione dei valori di bilancio.

La Nota Integrativa, inoltre, deve rispettare i seguenti contenuti:

1. i criteri di valutazione adottati per la formulazione delle previsioni, con particolare riferimento agli stanziamenti riguardanti gli accantonamenti per le spese potenziali e al fondo crediti di dubbia esigibilità, dando illustrazione dei crediti per i quali non è previsto l'accantonamento a tale fondo;
2. l'elenco analitico delle quote vincolate e accantonate del risultato di amministrazione presunto al 31 dicembre dell'esercizio precedente, distinguendo i vincoli derivanti dalla legge e dai principi contabili, dai trasferimenti, da mutui e altri finanziamenti, vincoli formalmente attribuiti dall'ente;
3. l'elenco analitico degli utilizzi delle quote vincolate e accantonate del risultato di amministrazione presunto, distinguendo i vincoli derivanti dalla legge e dai principi contabili, dai trasferimenti, da mutui e altri finanziamenti, vincoli formalmente attribuiti dall'ente;
4. l'elenco degli interventi programmati per spese di investimento finanziati col ricorso al debito e con le risorse disponibili;
5. nel caso in cui gli stanziamenti riguardanti il fondo pluriennale vincolato comprendono anche investimenti ancora in corso di definizione, le cause che non hanno reso possibile porre in essere la programmazione necessaria alla definizione dei relativi cronoprogrammi;
6. l'elenco delle garanzie principali o sussidiarie prestate dall'ente a favore di enti e di altri soggetti ai sensi delle leggi vigenti;
7. gli oneri e gli impegni finanziari stimati e stanziati in bilancio, derivanti da contratti relativi a strumenti finanziari derivati o da contratti di finanziamento che includono una componente derivata;
8. l'elenco dei propri enti ed organismi strumentali, precisando che i relativi bilanci consuntivi sono consultabili nel proprio sito internet fermo restando quanto previsto per gli enti locali dall'articolo 172, comma 1, lettera a) del decreto legislativo 18 agosto 2000, n. 267;
9. l'elenco delle partecipazioni possedute con l'indicazione della relativa quota percentuale;
10. altre informazioni riguardanti le previsioni, richieste dalla legge o necessarie per l'interpretazione del bilancio.

1. Criteri di valutazione adottati

I criteri di valutazione adottati nella formulazione delle previsioni triennali di entrata e spesa del bilancio di previsione 2024 - 2026 rispettano i principi di cui all'art. 80 del d.lgs. n. 118/2011 e del relativo all'allegato n. 1 "Principi generali o postulati":

1. Principio dell'annualità;
2. Principio dell'unità;
3. Principio dell'universalità;
4. Principio dell'integrità;
5. Principio della veridicità, attendibilità, correttezza e comprensibilità;
6. Principio della significatività e rilevanza;
7. Principio della flessibilità;
8. Principio della congruità;
9. Principio della prudenza;
10. Principio della coerenza;
11. Principio della continuità e della costanza;
12. Principio della comparabilità e della verificabilità;
13. Principio della neutralità;
14. Principio della pubblicità;
15. Principio dell'equilibrio di bilancio;
16. Principio della competenza finanziaria;
17. Principio della competenza economica;
18. Principio della prevalenza della sostanza sulla forma.

Le previsioni di entrata sono classificate in:

- a) *titoli*, definiti secondo la fonte di provenienza dell'entrata;
- b) *tipologie*, definite in base alla natura delle entrate, nell'ambito di ciascuna fonte di provenienza. La tipologia rappresenta l'unità elementare del bilancio parte entrata.

Le previsioni di spesa sono classificate in:

- a) *missioni*, che rappresentano le funzioni principali e gli obiettivi strategici perseguiti dagli enti locali, utilizzando risorse finanziarie, umane e strumentali ad esse destinate;
- b) *programmi*, che rappresentano gli aggregati omogenei di attività svolte a perseguire gli obiettivi definiti nell'ambito delle missioni. Il programma rappresenta pertanto l'unità elementare del bilancio parte spesa.

La formulazione delle previsioni è stata effettuata:

1. per ciò che concerne l'*entrata*, le previsioni sono state stimate con riferimento ai presumibili livelli di accertamento dell'esercizio 2024 definiti con riferimento all'applicazione del principio di contabilità finanziaria potenziata, rettificata per eventuali aumenti/riduzioni che possono intervenire da modifiche normative e da indirizzi già assunti;
2. per ciò che concerne la *spesa*, tenendo conto dei livelli delle previsioni iniziali 2024 eventualmente modificate nel corso dell'esercizio per effetto di intervenute esigenze di fabbisogni finanziari ricorrenti, delle spese obbligatorie, di quelle consolidate, di quelle

derivanti da obbligazioni già assunte in esercizi precedenti, delle spese che presumibilmente inizieranno a divenire esigibili dal [Anno1Preventivo].

In particolare, per garantire la flessibilità del bilancio, nella missione “Fondi e Accantonamenti”, all’interno del programma “Fondo di riserva”, è stato previsto un *fondo di riserva* conforme ai limiti di cui all’art. 166 comma 2-ter del d.lgs. n. 267/2000:

◦ non inferiore allo 0,30 e non superiore al 2 per cento del totale delle spese correnti di competenza inizialmente previste in bilancio;

BILANCIO	SPESE CORRENTI	Minimo 0,3%	Massimo 2,0%	STANZIAMENT O FONDO DI RISERVA	% Applicata
2024.	7.819.224,72			30.000,00	0,38
2025.	7.051.105,52			30.000,00	0,43
2026.	6.994.502,23			30.000,00	0,43

In più, così come espressamente richiesto nell’allegato n. 4/1, di seguito sono descritti i criteri che hanno condotto alla valorizzazione nel programma “Altri fondi” all’interno della missione “Fondi e Accantonamenti”, delle voci di spesa all’interno del macroaggregato “Altre spese correnti”:

- a) degli stanziamenti riguardanti gli accantonamenti per le *spese potenziali*;
- b) degli stanziamenti riguardanti gli accantonamenti al *fondo crediti di dubbia esigibilità*, dando illustrazione dei crediti per i quali non è previsto per legge o altra disposizione l’accantonamento a tale fondo.

Gli stanziamenti riguardanti gli accantonamenti per le spese potenziali sono stati valorizzati nel rispetto del principio di prudenza. Nello specifico, nel triennio previsione 2024 - 2026:

Nella missione “Fondi e accantonamenti”, all’interno del programma “Altri fondi”, sono previsti gli accantonamenti riguardanti le *passività potenziali*, sui quali non è possibile impegnare e pagare.

Per quanto invece concerne la valorizzazione del *fondo crediti di dubbia esigibilità*, i relativi stanziamenti sono stati determinati anch’essi nel rispetto del principio di *prudenza* e dei valori stabiliti dalla legge n. 190/2014. A tal fine è previsto nel bilancio di previsione nella missione “Fondi e accantonamenti” il programma “Fondo crediti di dubbia esigibilità” il cui ammontare è determinato in considerazione della dimensione degli stanziamenti relativi ai crediti che si prevede si formeranno nell’esercizio, della loro natura e dell’andamento del fenomeno negli ultimi cinque esercizi precedenti (la media del rapporto tra incassi e accertamenti per ciascuna tipologia di entrata).

Il fondo è stato calcolato secondo quanto stabilito dal principio contabile con riferimento alla media dell’andamento delle entrate (accertamenti/incassi) nel quinquennio precedente.

La media è stata calcolata con la modalità:

◦della media semplice tra totale incassato e totale accertato

Fondo crediti di dubbia esigibilità - bilancio di previsione 2024					
Classificazione	Capitolo	Descrizione		Accantonamento minimo	Accantonamento effettivo
1		Entrate correnti di natura tributaria, contributiva e perequativa			
1.01		Tributi			
1.01.01.51.001	36	TARI Modalità di calcolo: Media semplice singoli anni (26,32)	2024	159.762,40	159.762,40
			2025	162.657,60	162.657,60
			2026	162.657,60	162.657,60
		Totale Tipologia 1.01	2024	159.762,40	159.762,40
			2025	162.657,60	162.657,60
			2026	162.657,60	162.657,60
		Totale Titolo 1	2024	159.762,40	159.762,40
			2025	162.657,60	162.657,60
			2026	162.657,60	162.657,60
		Totale	2024	159.762,40	159.762,40
			2025	162.657,60	162.657,60
			2026	162.657,60	162.657,60

Fondo crediti di dubbia esigibilità - bilancio di previsione 2024

Titolo 1 Entrate correnti di natura tributaria, contributiva e perequativa

Capitolo 36 (1.01.01.51.001) TARI

Anno	Accertamenti	Incassi	% incassi/accertamenti		%	Bilancio 2024	Bilancio 2025	Bilancio 2026
				Previsione		607.000,00	618.000,00	618.000,00
2022	666.246,95	439.664,98	65,99	Accantonamento media sui totali (26,46%)	100	160.612,20	163.522,80	163.522,80
2021	634.846,95	474.224,10	74,70	Accantonamento media dei rapporti annui	100	159.762,40	162.657,60	162.657,60
2020	634.846,95	464.118,08	73,11	Accantonamento media ponderata sui totali (28,13%)	100	170.749,10	173.843,40	173.843,40
2019	634.846,95	470.759,04	74,15	Accantonamento media ponderata dei rapporti annui (27,98%)	100	169.838,60	172.916,40	172.916,40
2018	601.734,18	484.239,83	80,47					
Totale	3.172.521,98	2.333.006,03	73,54					

Media sui totali (MT) 73,54 Media dei rapporti annui (MR) 73,68
 Media ponderata sui totali (PT) 71,87 Media ponderata dei rapporti annui (PR) 72,02

Totaletitolo1

Anno	Accertamenti	Incassi	% incassi/ accertamenti		%	Bilancio 2024	Bilancio 2025	Bilancio 2026
2022	666.246,95	439.664,98	65,99	Previsione		607.000,00	618.000,00	618.000,00
2021	634.846,95	474.224,10	74,70	Accantonamento media sui totali	100	160.612,20	163.522,80	163.522,80
2020	634.846,95	464.118,08	73,11	Accantonamento media dei rapporti annui	100	159.762,40	162.657,60	162.657,60
2019	634.846,95	470.759,04	74,15	Accantonamento media ponderata sui totali	100	170.749,10	173.843,40	173.843,40
2018	601.734,18	484.239,83	80,47	Accantonamento media ponderata dei rapporti annui	100	169.838,60	172.916,40	172.916,40
Totale	3.172.521,98	2.333.006,03	73,54					

Totalecomplessivo

Anno	Accertamenti	Incassi	% incassi/ accertamenti		%	Bilancio 2024	Bilancio 2025	Bilancio 2026
2022	666.246,95	439.664,98	65,99	Previsione		607.000,00	618.000,00	618.000,00
2021	634.846,95	474.224,10	74,70	Accantonamento media sui totali	100	160.612,20	163.522,80	163.522,80
2020	634.846,95	464.118,08	73,11	Accantonamento media dei rapporti annui	100	159.762,40	162.657,60	162.657,60
2019	634.846,95	470.759,04	74,15	Accantonamento media ponderata sui totali	100	170.749,10	173.843,40	173.843,40
2018	601.734,18	484.239,83	80,47	Accantonamento media ponderata dei rapporti annui	100	169.838,60	172.916,40	172.916,40
Totale	3.172.521,98	2.333.006,03	73,54					

2. Risultato di amministrazione.

Il risultato di amministrazione presunto al 31/12/2024 è così composto:

Prospetto dimostrativo risultato di amministrazione		
1) Determinazione del risultato di amministrazione presunto al 31/12/2023		
(+)	Risultato di amministrazione iniziale dell'esercizio 2023	4.757.102,85
(+)	Fondo pluriennale vincolato iniziale dell'esercizio 2023	1.644.825,96
(+)	Entrate già accertate nell'esercizio 2023	21.032.051,49
(-)	Uscite già impegnate nell'esercizio 2023	20.809.240,79
(-)	Riduzione dei residui attivi già verificatasi nell'esercizio 2023	0,00
(+)	Incremento dei residui attivi già verificatasi nell'esercizio 2023	34.446,54
(+)	Riduzione dei residui passivi già verificatasi nell'esercizio 2023	0,00
(=)	Risultato di amministrazione dell'esercizio 2023 alla data di redazione del bilancio di previsione dell'anno 2024	6.659.186,05
(+)	Entrate che prevedo di accertare per il restante periodo dell'esercizio 2023	0,00
(-)	Spese che prevedo di impegnare per il restante periodo dell'esercizio 2023	0,00
(-)	Riduzione dei residui attivi presunta per il restante periodo dell'esercizio 2023	0,00
(+)	Incremento dei residui attivi presunto per il restante periodo dell'esercizio 2023	0,00
(+)	Riduzione dei residui passivi presunta per il restante periodo dell'esercizio 2023	0,00
(-)	Fondo pluriennale vincolato finale presunto dell'esercizio 2023 (1)	0,00
(=)	A) Risultato di amministrazione presunto al 31/12/2023	6.659.186,05
2) Composizione del risultato di amministrazione presunto al 31/12/2023		
Parte accantonata (3)		
	Fondo crediti di dubbia esigibilità al 31/12 (4)	979.818,19
	Fondo anticipazioni liquidità (5)	0,00
	Fondo perdite società partecipate (5)	10.104,22
	Fondo contenzioso (5)	30.119,11
	Altri accantonamenti (5)	53.073,57
	B) Totale parte accantonata	1.073.115,09
Parte vincolata al 31/12/2023		
	Vincoli derivanti da leggi e dai principi contabili	743.093,48
	Vincoli derivanti da trasferimenti	3.164.469,56
	Vincoli derivanti dalla contrazione di mutui	0,00
	Vincoli formalmente attribuiti dall'ente	37.637,89
	Altri vincoli	131.536,35

	C) Totale parte vincolata	4.076.737,28
Parte destinata agli investimenti		
	D) Totale parte destinata agli investimenti	156.589,04
	E) Totale parte disponibile (E=A-B-C-D)	1.352.744,64
	F) di cui Disavanzo da debito autorizzato e non contratto (6)	0,00
Se E è negativo, tale importo è iscritto tra le spese del bilancio di previsione come disavanzo da ripianare (7)		
3) Utilizzo quote del risultato di amministrazione presunto al 31/12/2023 previsto nel bilancio:		
	Utilizzo quota accantonata (da consuntivo anno precedente o previa verifica di preconsuntivo - salvo l'utilizzo del FAL)	0,00
	Utilizzo quota vincolata	0,00
	Utilizzo quota destinata agli investimenti (previa approvazione del rendiconto)	0,00
	Utilizzo quota disponibile (previa approvazione del rendiconto)	0,00
	Totale utilizzo avanzo di amministrazione presunto	0,00

Pertanto, la Nota Integrativa descrive la composizione del risultato di amministrazione presunto individuato nell'allegato al bilancio di previsione.

3. Elenco analitico degli utilizzi delle quote vincolate e accantonate del risultato di amministrazione presunto

Il risultato di amministrazione presunto relativo all'esercizio 2024, di cui è evidenziata anche la componente accantonata, prevede il seguente utilizzo (distinguendo i vincoli derivanti dalla legge e dai principi contabili, dai trasferimenti, da mutui e altri finanziamenti, vincoli formalmente attribuiti dall'ente) delle risorse vincolate.

4. Elenco degli interventi programmati per spese di investimento finanziati col ricorso al debito e con le risorse disponibili.

Per un'analisi delle spese di investimento previste nel bilancio in esame si rinvia al Piano Programma degli Investimenti 2024 - 2026, comprendente sia le opere di cui al programma triennale delle opere pubbliche (redatto ai sensi del d.lgs. n. 36/2023 e s.m.i, adottato con deliberazione di Giunta Comunale 28.12.2023, N.197) sia la previsione di spesa per gli altri investimenti quali acquisti, contributi in conto capitale, partecipazioni azionarie, ecc.

L'entità effettiva degli investimenti che verrà realizzata corrisponderà alle risorse finanziarie complessivamente disponibili costituite da:

- oneri di urbanizzazione;
- contributi in conto capitale da terzi;
- ricavi patrimoniali;
- acquisizione di finanziamenti specifici.

Nel rispetto del principio applicato della contabilità finanziaria 9.2, le risorse finanziate dallo Stato e dalla Regione sono state classificate tra i vincoli derivanti da trasferimenti..

Per **vincoli derivanti dalla legge e dai principi contabili** sono stati intesi i vincoli previsti dalle legge statali e regionali nei confronti degli enti locali, esclusi i casi in cui la legge dispone un vincolo di destinazione su propri trasferimenti di risorse a favore di terzi, che si configurano come *vincoli derivanti da trasferimenti*.

Per **vincoli derivanti dai trasferimenti** sono stati intesi gli specifici vincoli di utilizzo di risorse trasferite per la realizzazione di una determinata spesa. Al riguardo si è proceduto a distinguere le entrate vincolate alla realizzazione di una specifica spesa, dalle entrate destinate al finanziamento di una generale categoria di spese, quali la spesa UE. La natura vincolata dei trasferimenti UE si estende alle risorse destinate al cofinanziamento nazionale. Pertanto, tali risorse sono state considerate come “vincolate da trasferimenti” ancorché derivanti da entrate proprie dell’ente. Per gli enti locali, la natura vincolata di tali risorse non rileva ai fini della disciplina dei vincoli cassa.

In caso di esercizio provvisorio e di approvazione del bilancio di previsione dopo l’approvazione del rendiconto, l’elenco analitico delle risorse accantonate e dei relativi utilizzi è costituito dalla seguente tabella:

Si allega in calce alla nota integrativa gli elenchi analitici dei capitoli di spesa finanziati da un unico capitolo di entrata vincolata o da un unico capitolo di entrata destinata agli investimenti, che negli allegati a/2 e a/3 sono stati aggregati in un’unica voce. L’elenco analitico di tali capitoli segue gli schemi previsti per gli allegati a/2 e a/3.

5. Stanziamenti riguardanti il fondo pluriennale vincolato

Nel bilancio di previsione non sono presenti gli investimenti finanziati con il Fondo Pluriennale Vincolato attivato negli anni precedenti alla data dell'1.1.2024 , la cui copertura è costituita da entrate già accertate.

Di seguito, degli investimenti ancora in corso di definizione, sono evidenziate anche le cause che non hanno reso possibile la necessaria definizione dei relativi cronoprogrammi .

6. Elenco delle garanzie principali o sussidiarie prestate dall'ente a favore di enti e di altri soggetti

L'Ente non ha rilasciato garanzie a favore di terzi.

7. Oneri e gli impegni finanziari stimati e stanziati in bilancio, derivanti da contratti relativi a strumenti finanziari derivati o da contratti di finanziamento che includono una componente derivata.

Il Comune di Marsicovetere non ha stipulato contratti relativi a strumenti derivati, per cui non deve allegare al bilancio di previsione e al rendiconto una nota informativa che evidenzi gli oneri e gli impegni finanziari, rispettivamente stimati e sostenuti, derivanti da contratti relativi a strumenti derivati o da contratti di finanziamento che includono una componente derivata.

8. Elenco degli enti ed organismi strumentali

L'elenco degli indirizzi internet di pubblicazione del rendiconto della gestione, del bilancio consolidato deliberati e relativi al penultimo esercizio antecedente quello cui si riferisce il bilancio di previsione, dei rendiconti e dei bilanci consolidati delle unioni di comuni e dei soggetti non societari considerati nel gruppo "amministrazione pubblica" di cui al principio applicato del bilancio consolidato allegato n. 4/4 al decreto legislativo 23 giugno 2011, n. 118, e s.m.i, relativi al penultimo esercizio antecedente quello cui il bilancio si riferisce, sono stati allegati al bilancio di previsione 2024 - 2026 e sono sinteticamente riportati nella seguente tabella:

Denominazione e veste giuridica	Percentuale di partecipazione	Anno dell'ultimo rendiconto approvato
Acquedotto Lucano Spa	0,44%	2022
Gal Lucania interiore Srl	2,3%	2022

I documenti contabili su richiamati che non sono stati integralmente pubblicati nei siti internet indicati nella tabella, sono stati allegati al bilancio di previsione.

9. Elenco delle partecipazioni societarie possedute

L'elenco degli indirizzi internet di pubblicazione del rendiconto della gestione, del bilancio consolidato deliberati e relativi al penultimo esercizio antecedente quello cui si riferisce il bilancio di previsione, dei rendiconti e dei bilanci consolidati dei soggetti societari partecipati considerati nel gruppo "amministrazione pubblica" di cui al principio applicato del bilancio consolidato allegato n. 4/4 al decreto legislativo 23 giugno 2011, n. 118, e smi, relativi al penultimo esercizio antecedente quello cui il bilancio si riferisce, sono stati allegati al bilancio di previsione 2024 - 2026 e sono sinteticamente riportati nella seguente tabella unitamente alla percentuale di partecipazione:

Denominazione e veste giuridica	Percentuale di partecipazione	Anno dell'ultimo rendiconto approvato
Acquedotto Lucano Spa	0,44%	2022
Gal Lucania interiore Srl	2,3%	2022

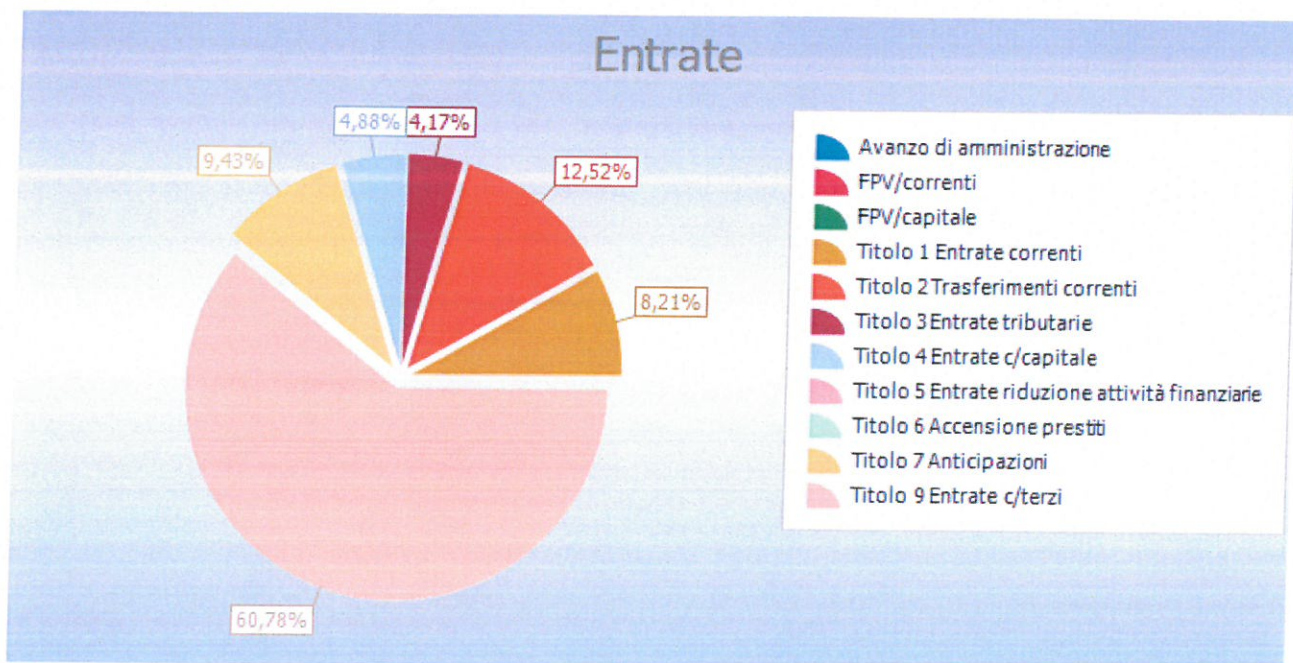
10. Altre informazioni riguardanti le previsioni, richieste dalla legge o necessarie per l'interpretazione del bilancio di previsione.

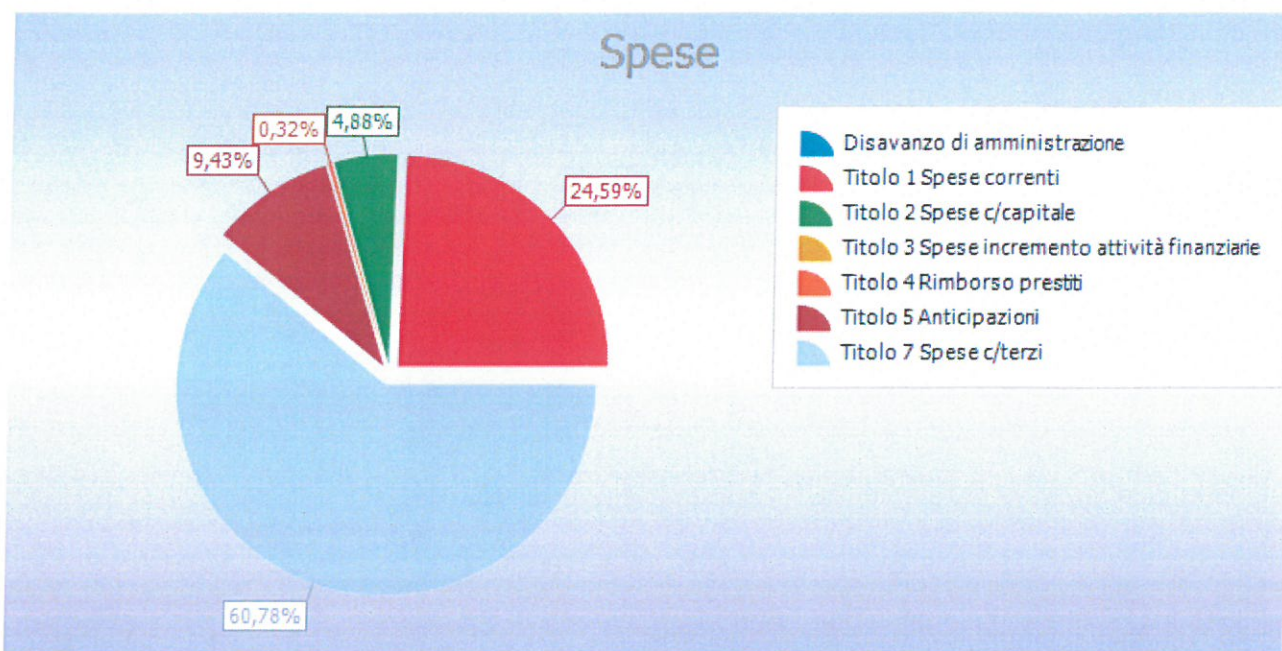
Le previsioni di cassa in entrata e in uscita sono costituite dalle somme di competenza e da parte dei residui attivi e passivi presunti al termine dell'esercizio precedente quello cui si riferisce il bilancio.

Il totale complessivo delle entrate e il totale complessivo delle spese per tutti gli anni del triennio 2024 - 2026 è in pareggio.

QUADRO GENERALE RIASSUNTIVO	
ENTRATE	
Utilizzo avanzo di amministrazione	0,00
Fondo pluriennale vincolato per spese correnti	0,00
Fondo pluriennale vincolato per spese in conto capitale	0,00
Titolo 1 Entrate correnti di natura tributaria, contributiva e perequativa	2.611.827,63
Titolo 2 Trasferimenti correnti	3.982.877,27
Titolo 3 Entrate extratributarie	1.324.857,70
Titolo 4 Entrate in conto capitale	1.553.433,50
Titolo 5 Entrate da riduzione di attivita' finanziarie	0,00
Totale entrate finali	9.472.996,10
Titolo 6 Accensione Prestiti	0,00
Titolo 7 Anticipazioni da istituto tesoriere/cassiere	3.000.000,00

Titolo 9 Entrate per conto terzi e partite di giro	19.331.000,00
Totale titoli	31.803.996,10
TOTALE ENTRATE	31.803.996,10
SPESE	
Disavanzo di amministrazione	0,00
Titolo 1 Spese correnti	7.819.284,72
- di cui fondo pluriennale vincolato	0,00
Titolo 2 Spese in conto capitale	1.553.433,50
- di cui fondo pluriennale vincolato	0,00
Titolo 3 Spese per incremento attivita' finanziarie	0,00
Totale spese finali	9.372.718,22
Titolo 4 Rimborso Prestiti	100.277,88
Titolo 5 Chiusura Anticipazioni ricevute da istituto tesoriere/cassiere	3.000.000,00
Titolo 7 Uscite per conto terzi e partite di giro	19.331.000,00
Totale titoli	31.803.996,10
TOTALE SPESE	31.803.996,10



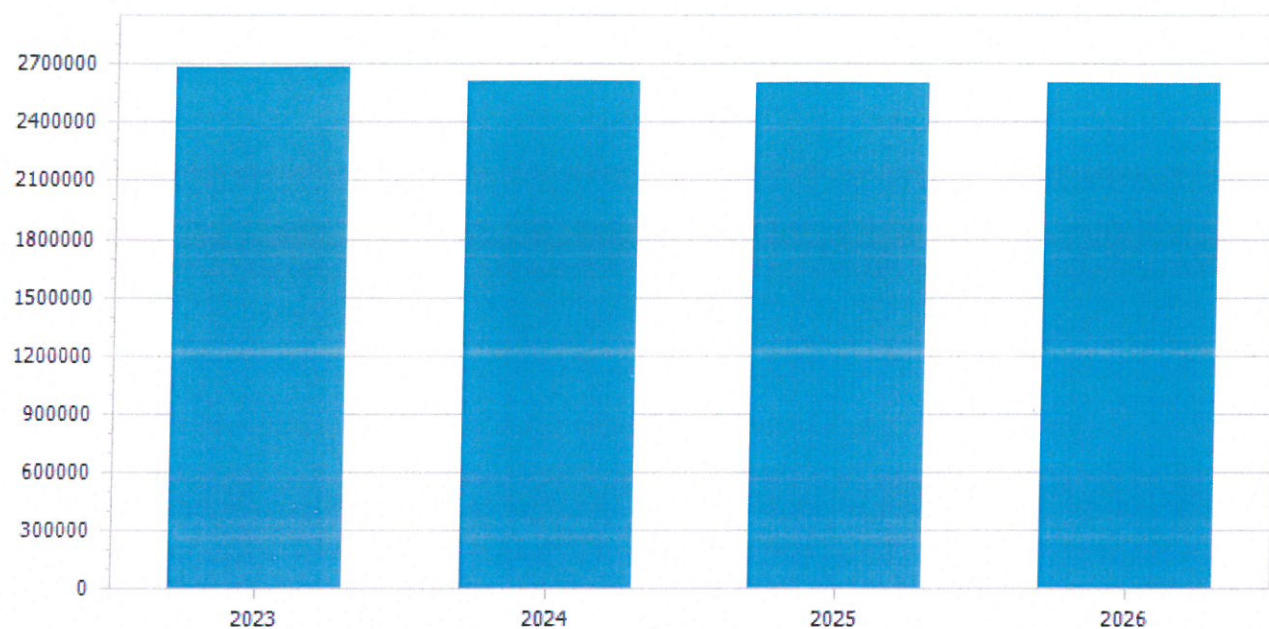


Il sistema articolato del bilancio identifica gli obiettivi, destina le risorse nel rispetto generale tra le risorse attribuite (entrate) ed i relativi impegni (uscite) e separa la destinazione delle entrate ed uscite in gestione corrente, interventi negli investimenti, movimenti di fondi e servizi per conto terzi. Partendo da queste linee conduttrici, il progetto di bilancio è stato predisposto, anche per questo triennio, secondo i principi definiti dalla normativa, come delineata dalla modifica al TUEL approvata dal D.lgs. 126/2014, secondo la quale “il bilancio di previsione è deliberato in pareggio finanziario complessivo per la competenza, comprensivo dell’utilizzo dell’avanzo di amministrazione e del recupero del disavanzo di amministrazione e garantendo un fondo di cassa finale non negativo. Inoltre, le previsioni di competenza relative alle spese correnti sommate alle previsioni di competenza relative ai trasferimenti in c/capitale, al saldo negativo delle partite finanziarie e alle quote di capitale delle rate di ammortamento dei mutui e degli altri prestiti, con l’esclusione dei rimborsi anticipati, non possono essere complessivamente superiori alle previsioni di competenza dei primi tre titoli dell’entrata, ai contributi destinati al rimborso dei prestiti e all’utilizzo dell’avanzo di competenza di parte corrente e non possono avere altra forma di finanziamento, salvo le eccezioni tassativamente indicate nel principio applicato alla contabilità finanziaria necessarie a garantire elementi di flessibilità degli equilibri di bilancio ai fini del rispetto del principio dell’integrità”. Questa corrispondenza è stata ottenuta attraverso la rigorosa valutazione sia dei principali flussi di risorse in entrata che delle corrispondenti previsioni di spesa e sono stati dimensionati in modo da garantire l’imputazione delle obbligazioni, sia attive che passive, nei rispettivi esercizi, in quanto, per obbligo di legge, le obbligazioni perfezionate devono essere imputate nell’esercizio in cui l’obbligazione andrà poi a scadere. Questa situazione di iniziale equilibrio tra entrate e uscite sarà oggetto di un costante monitoraggio in modo da garantire che durante la gestione vengano mantenuti l’equilibrio di bilancio e la copertura delle spese.

EQUILIBRI DI BILANCIO				
EQUILIBRIO ECONOMICO - FINANZIARIO		COMPETENZA ANNO 2024	COMPETENZA ANNO 2025	COMPETENZA ANNO 2026
Fondo di cassa all'inizio dell'esercizio	6.360.140,11			
A) Fondo pluriennale vincolato di entrata per spese correnti	(+)	0,00	0,00	0,00
AA) Recupero disavanzo di amministrazione esercizio precedente	(-)	0,00	0,00	0,00
B) Entrate Titoli 1.00 - 2.00 - 3.00	(+)	7.919.562,60	7.153.612,49	7.098.612,49
<i>di cui per estinzione anticipata di prestiti</i>		0,00	0,00	0,00
C) Entrate Titolo 4.02.06 - Contributi agli investimenti direttamente destinati al rimborso dei prestiti da amministrazioni pubbliche	(+)	0,00	0,00	0,00
D) Spese Titolo 1.00 - Spese correnti	(-)	7.819.284,72	7.051.105,52	6.994.502,23
<i>di cui: - fondo pluriennale vincolato</i>		0,00	0,00	0,00
<i>- fondo crediti di dubbia esigibilità</i>		159.762,40	162.657,60	162.657,60
E) Spese Titolo 2.04 - Altri trasferimenti in conto capitale	(-)	0,00	0,00	0,00
F) Spese Titolo 4.00 - Quote di capitale amm.to dei mutui e prestiti obbligazionari	(-)	100.277,88	102.506,97	104.110,26
<i>di cui per estinzione anticipata di prestiti</i>		0,00	0,00	0,00
<i>di cui Fondo anticipazioni di liquidità</i>		0,00	0,00	0,00
G) Somma finale (G=A-AA+B+C-D-E-F)		0,00	0,00	0,00
ALTRE POSTE DIFFERENZIALI, PER ECCEZIONI PREVISTE DA NORME DI LEGGE E DA PRINCIPI CONTABILI, CHE HANNO EFFETTO SULL'EQUILIBRIO EX ARTICOLO 162, COMMA 6, DEL TESTO UNICO DELLE LEGGI SULL'ORDINAMENTO DEGLI ENTI LOCALI				
H) Utilizzo risultato di amministrazione presunto per spese correnti e per rimborso dei prestiti (2)	(+)	0,00	0,00	0,00
<i>di cui per estinzione anticipata di prestiti</i>		0,00	0,00	0,00
I) Entrate di parte capitale destinate a spese correnti in base a specifiche disposizioni di legge o dei principi contabili	(+)	0,00	0,00	0,00
<i>di cui per estinzione anticipata di prestiti</i>		0,00	0,00	0,00
L) Entrate di parte corrente destinate a spese di investimento in base a specifiche disposizioni di legge o dei principi contabili	(-)	0,00	0,00	0,00
M) Entrate da accensione di prestiti destinate a estinzione anticipata dei prestiti	(+)	0,00	0,00	0,00
EQUILIBRIO DI PARTE CORRENTE (3) (O=G+H+I-L+M)		0,00	0,00	0,00
P) Utilizzo risultato di amministrazione presunto per spese di investimento (2)	(+)	0,00	0,00	0,00
Q) Fondo pluriennale vincolato di entrata per spese in conto capitale	(+)	0,00	0,00	0,00
R) Entrate Titoli 4.00-5.00-6.00	(+)	1.553.433,50	5.303.433,50	8.333.433,50
C) Entrate Titolo 4.02.06 - Contributi agli investimenti direttamente destinati al rimborso dei prestiti da amministrazioni pubbliche	(-)	0,00	0,00	0,00
I) Entrate di parte capitale destinate a spese correnti in base a specifiche disposizioni di legge o dei principi contabili	(-)	0,00	0,00	0,00
S1) Entrate Titolo 5.02 per Riscossione crediti di breve termine	(-)	0,00	0,00	0,00
S2) Entrate Titolo 5.03 per Riscossione crediti di medio-lungo termine	(-)	0,00	0,00	0,00
T) Entrate Titolo 5.04 relative a Altre entrate per riduzioni di attività finanziaria	(-)	0,00	0,00	0,00

L) Entrate di parte corrente destinate a spese di investimento in base a specifiche disposizioni di legge o dei principi contabili	(+)	0,00	0,00	0,00
M) Entrate da accensione di prestiti destinate a estinzione anticipata dei prestiti	(-)	0,00	0,00	0,00
U) Spese Titolo 2.00 - Spese in conto capitale	(-)	1.553.433,50	5.303.433,50	8.333.433,50
<i>di cui fondo pluriennale vincolato di spesa</i>		<i>0,00</i>	<i>0,00</i>	<i>0,00</i>
V) Spese Titolo 3.01 per Acquisizioni di attività finanziarie	(-)	0,00	0,00	0,00
E) Spese Titolo 2.04 - Altri trasferimenti in conto capitale	(+)	0,00	0,00	0,00
EQUILIBRIO DI PARTE CAPITALE (Z = P+Q+R-C-I-S1-S2-T+L-M-U-V+E)		0,00	0,00	0,00
S1) Entrate Titolo 5.02 per Riscossione crediti di breve termine	(+)	0,00	0,00	0,00
S2) Entrate Titolo 5.03 per Riscossione crediti di medio-lungo termine	(+)	0,00	0,00	0,00
T) Entrate Titolo 5.04 relative a Altre entrate per riduzioni di attività finanziaria	(+)	0,00	0,00	0,00
X1) Spese Titolo 3.02 per Concessione crediti di breve termine	(-)	0,00	0,00	0,00
X2) Spese Titolo 3.03 per Concessione crediti di medio-lungo termine	(-)	0,00	0,00	0,00
Y) Spese Titolo 3.04 per Altre spese per acquisizioni di attività finanziarie	(-)	0,00	0,00	0,00
EQUILIBRIO FINALE (W = O+Z+S1+S2+T-X1-X2-Y)		0,00	0,00	0,00
Saldo corrente ai fini della copertura degli investimenti pluriennali (4):		0,00	0,00	0,00
Equilibrio di parte corrente (O)		0,00	0,00	0,00
Utilizzo risultato di amministrazione per il finanziamento di spese correnti e del rimborso prestiti (H) al netto del fondo anticipazione di liquidità	(-)	0,00	0,00	0,00
Equilibrio di parte corrente ai fini della copertura degli investimenti pluriennali		0,00	0,00	0,00

Entrate correnti di natura tributaria, contributiva e perequativa					
Tipologia	Previsioni definitive 2023	Previsioni 2024	Variazione %	Previsioni 2025	Previsioni 2026
101 Imposte, tasse e proventi assimilati	2.053.108,67	1.895.638,70	-7,67	1.888.466,70	1.888.466,70
301 Fondi perequativi da Amministrazioni Centrali	630.463,81	716.188,93	13,60	716.188,93	716.188,93
Totale	2.683.572,48	2.611.827,63	-2,67	2.604.655,63	2.604.655,63



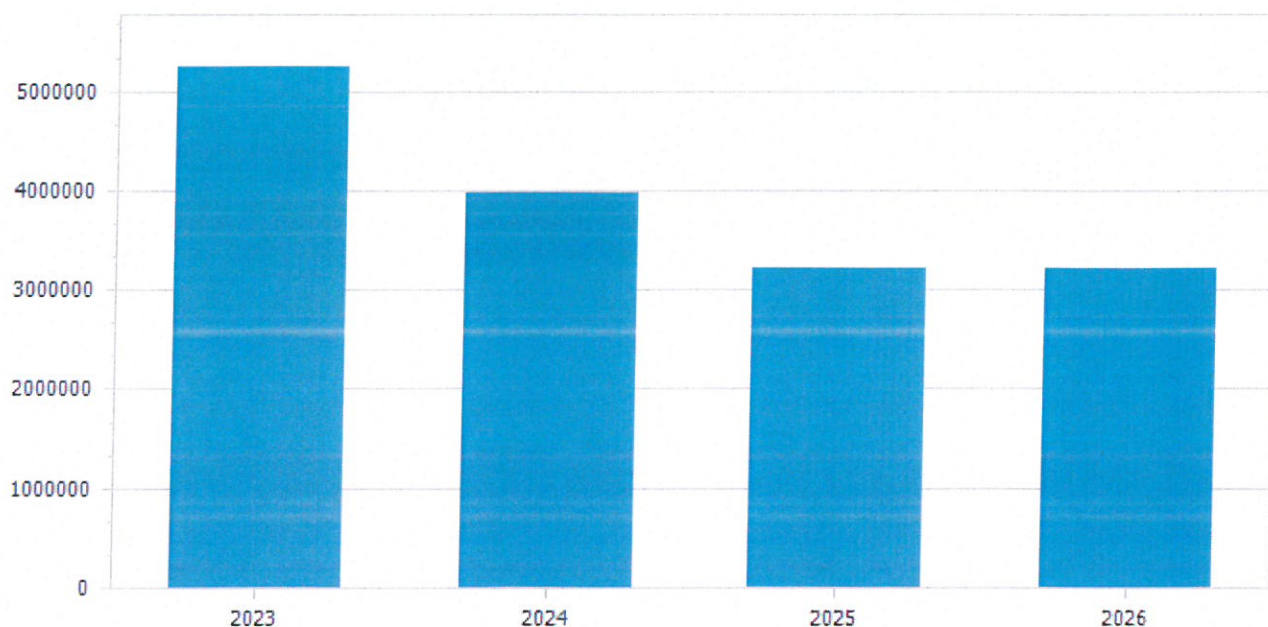
La tipologia 1.01 "Imposte, tasse e proventi assimilati" riunisce tutte le forme di prelievo effettuate direttamente dall'ente nell'esercizio della propria capacità impositiva.

La tipologia 1.04 "Compartecipazioni di tributi" è allocata la compartecipazione IRPEF ai Comuni.

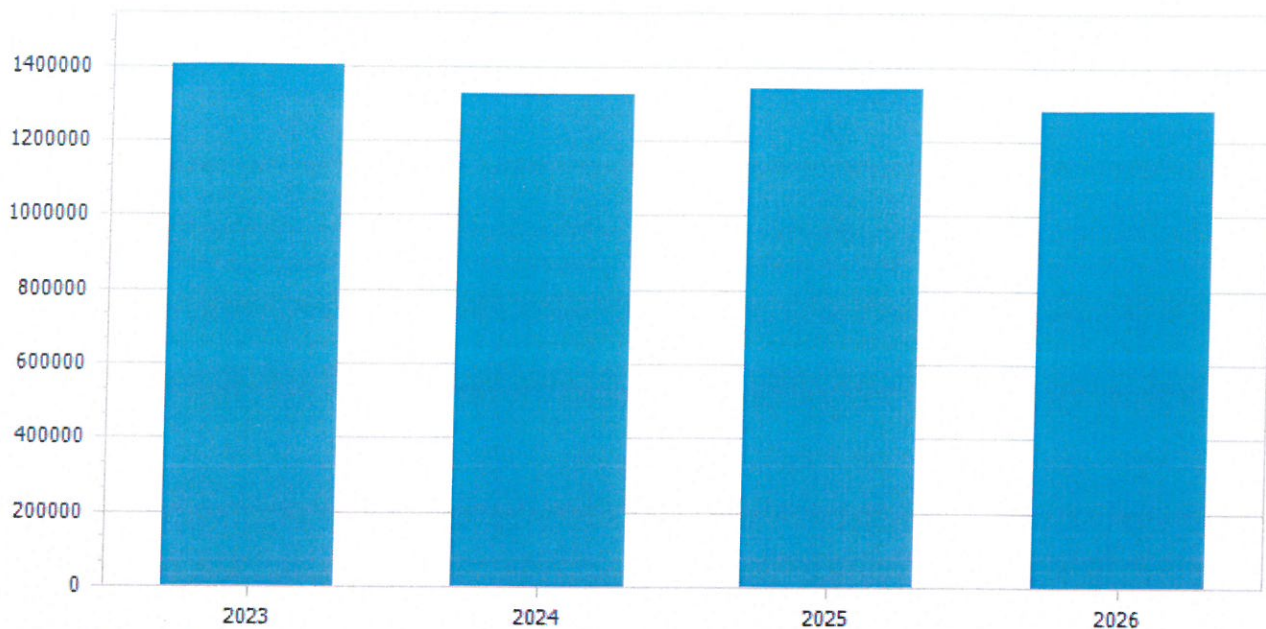
Addizionale Irpef	Anno 2023	Anno 2024
Aliquota massima	0,80	0,80
Fascia esenzione	10.000,00	10.000,00
Differenziazione aliquote	No	No

Prelievo sui rifiuti	Anno 2023	Anno 2024
Tipologia di prelievo		
Tasso di copertura	100,00	100,00
Costo del servizio pro-capite	0,00	0,00

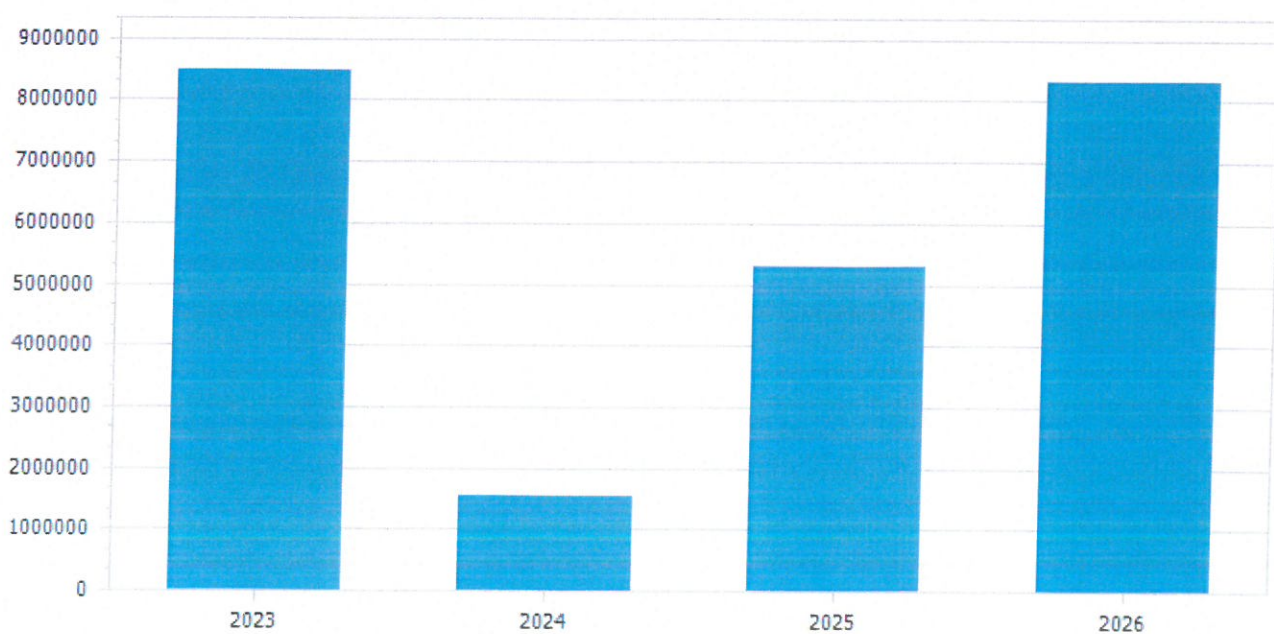
Trasferimenti correnti					
Tipologia	Previsioni definitive 2023	Previsioni 2024	Variazione %	Previsioni 2025	Previsioni 2026
101 Trasferimenti correnti da Amministrazioni pubbliche	5.109.357,87	3.982.877,27	-22,05	3.209.099,16	3.209.099,16
105 Trasferimenti correnti dall'Unione Europea e dal Resto del Mondo	138.745,70	0,00	-100,00	0,00	0,00
Totale	5.248.103,57	3.982.877,27	-24,11	3.209.099,16	3.209.099,16



Entrate extratributarie					
Tipologia	Previsioni definitive 2023	Previsioni 2024	Variazione %	Previsioni 2025	Previsioni 2026
100 Vendita di beni e servizi e proventi derivanti dalla gestione dei beni	880.673,85	785.970,90	-10,75	780.970,90	785.970,90
200 Proventi derivanti dall'attività di controllo e repressione delle irregolarità e degli illeciti	8.000,00	8.000,00	0,00	8.000,00	8.000,00
300 Interessi attivi	2.395,32	0,00	-100,00	0,00	0,00
400 Altre entrate da redditi da capitale	0,00	0,00	0,00	0,00	0,00
500 Rimborsi e altre entrate correnti	512.975,58	530.886,80	3,49	550.886,80	490.886,80
Totale	1.404.044,75	1.324.857,70	-5,64	1.339.857,70	1.284.857,70



Entrate in conto capitale					
Tipologia	Previsioni definitive 2023	Previsioni 2024	Variazione %	Previsioni 2025	Previsioni 2026
200 Contributi agli investimenti	3.891.781,87	1.320.000,00	-66,08	1.820.000,00	8.200.000,00
300 Altri trasferimenti in conto capitale	4.345.019,52	63.433,50	-98,54	3.413.433,50	63.433,50
400 Entrate da alienazione di beni materiali e immateriali	125.000,00	100.000,00	-20,00	0,00	0,00
500 Altre entrate in conto capitale	130.000,00	70.000,00	-46,15	70.000,00	70.000,00
Totale	8.491.801,39	1.553.433,50	-81,71	5.303.433,50	8.333.433,50



Le risorse di questo genere, salvo deroghe espressamente autorizzate dalla legge, sono destinate al finanziamento degli acquisti di beni o servizi durevoli e vincolate agli investimenti, che rendono così effettivo il vincolo di destinazione dell'entrata alla copertura di una spesa della stessa natura.

Entrate da riduzione di attività finanziarie					
Tipologia	Previsioni definitive 2023	Previsioni 2024	Variazione %	Previsioni 2025	Previsioni 2026
Totale					



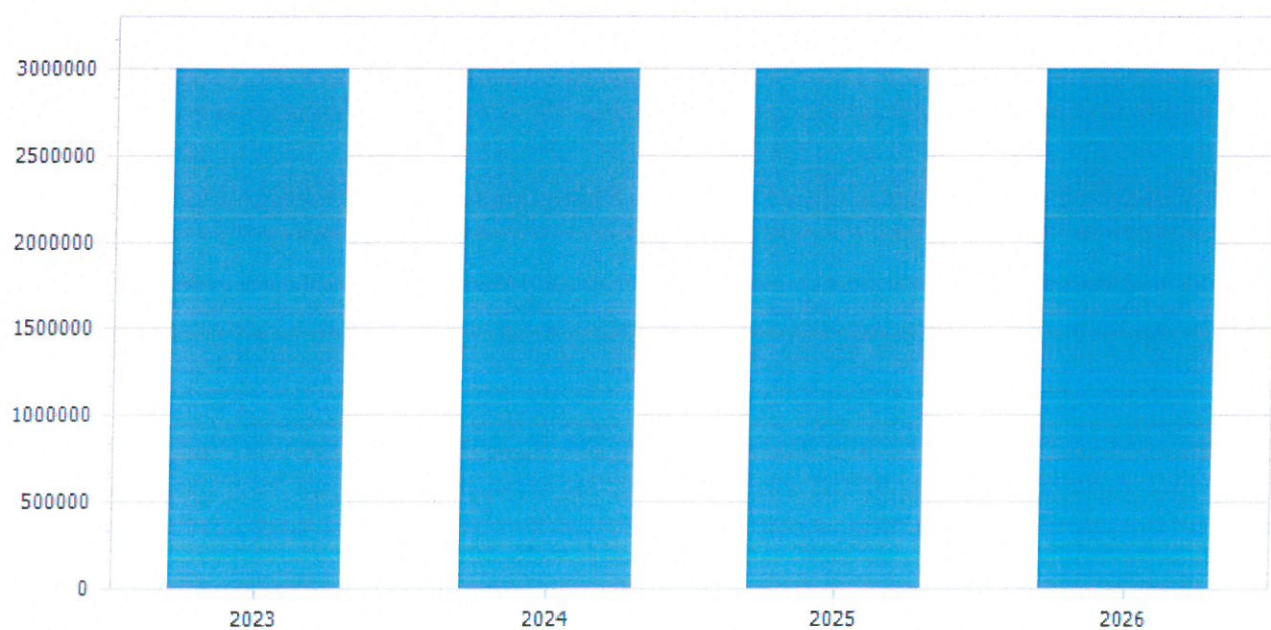
Le entrate da alienazione di attività finanziarie si riferiscono a prelievi da depositi bancari in conto mutui Cassa DD PP come previsto dalle nuove disposizioni normative previste dal D. Lgs. 118/2011.

Accensione Prestiti					
Tipologia	Previsioni definitive 2023	Previsioni 2024	Variazione %	Previsioni 2025	Previsioni 2026
300 Accensione mutui e altri finanziamenti a medio lungo termine	0,00	0,00	0,00	0,00	0,00
400 Altre forme di indebitamento	0,00	0,00	0,00	0,00	0,00
Totale	0,00	0,00	0,00	0,00	0,00




L'accesso al credito è effettuato compatibilmente con gli equilibri di bilancio e con il rispetto dei limiti di indebitamento.

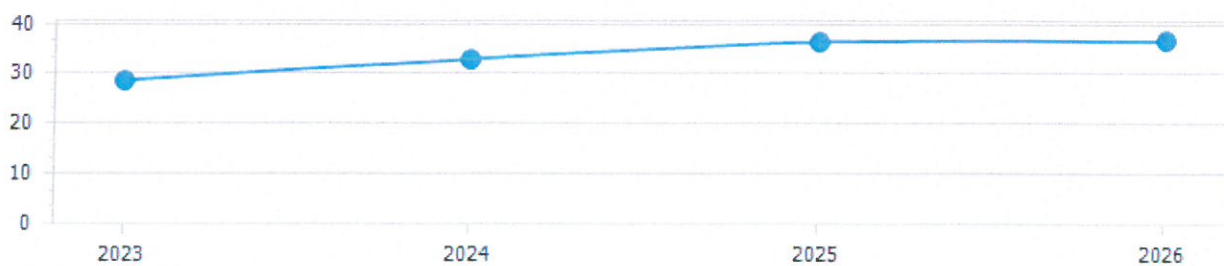
Anticipazioni da istituto tesoriere/cassiere					
Tipologia	Previsioni definitive 2023	Previsioni 2024	Variazione %	Previsioni 2025	Previsioni 2026
100 Anticipazioni da istituto tesoriere/cassiere	3.000.000,00	3.000.000,00	0,00	3.000.000,00	3.000.000,00
Totale	3.000.000,00	3.000.000,00	0,00	3.000.000,00	3.000.000,00



Indicatore autonomia finanziaria								
	Anno 2023		Anno 2024		Anno 2025		Anno 2026	
Titolo I + Titolo III	4.087.617,23	43,78	3.936.685,33	49,71	3.944.513,33	55,14	3.889.513,33	54,79
Titolo I + Titolo II + Titolo III	9.335.720,80		7.919.562,60		7.153.612,49		7.098.612,49	



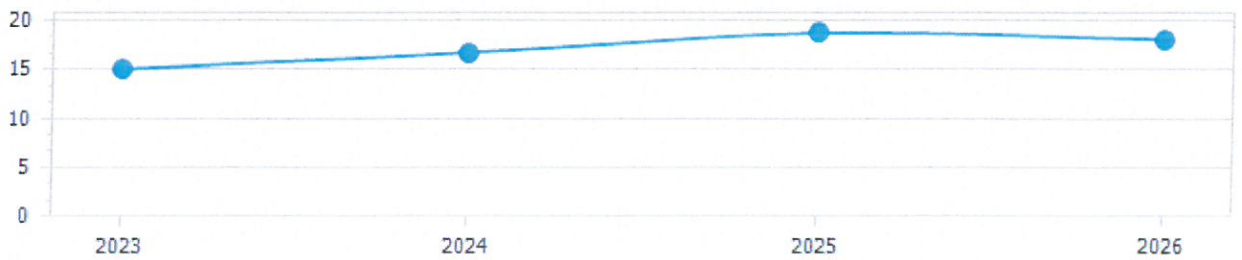
Indicatore autonomia impositiva								
	Anno 2023		Anno 2024		Anno 2025		Anno 2026	
Titolo I	2.683.572,48	28,75	2.611.827,63	32,98	2.604.655,63	36,41	2.604.655,63	36,69
Entrate correnti	9.335.720,80		7.919.562,60		7.153.612,49		7.098.612,49	



Indicatore autonomia impositiva entrate proprie								
	Anno 2023		Anno 2024		Anno 2025		Anno 2026	
Titolo I	2.683.572,48	65,65	2.611.827,63	66,35	2.604.655,63	66,03	2.604.655,63	66,97
Titolo I + Titolo III	4.087.617,23		3.936.685,33		3.944.513,33		3.889.513,33	




Indicatore autonomia tariffaria								
	Anno 2023		Anno 2024		Anno 2025		Anno 2026	
Entrate extratributarie	1.404.044,75	15,04	1.324.857,70	16,73	1.339.857,70	18,73	1.284.857,70	18,10
Entrate correnti	9.335.720,80		7.919.562,60		7.153.612,49		7.098.612,49	



Indicatore autonomia tariffaria entrate proprie								
	Anno 2023		Anno 2024		Anno 2025		Anno 2026	
Titolo III	1.404.044,75	34,35	1.324.857,70	33,65	1.339.857,70	33,97	1.284.857,70	33,03
Titolo I + Titolo III	4.087.617,23		3.936.685,33		3.944.513,33		3.889.513,33	



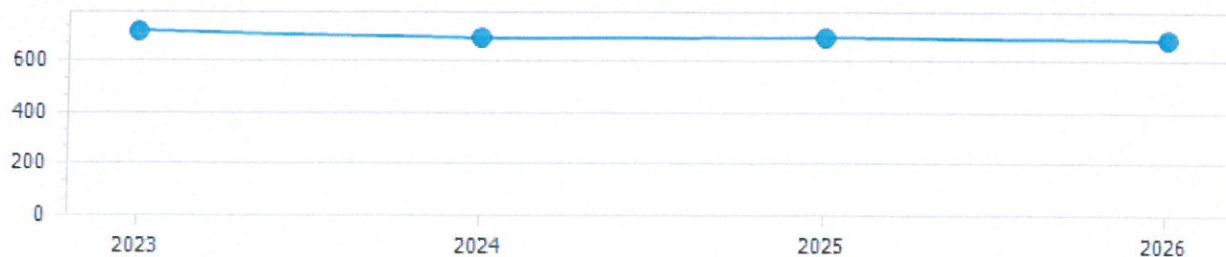
Indicatore dipendenza erariale								
	Anno 2023		Anno 2024		Anno 2025		Anno 2026	
Trasferimenti statali	1.165.301,77	12,48	804.116,87	10,15	805.027,99	11,25	805.027,99	11,34
Entrate correnti	9.335.720,80		7.919.562,60		7.153.612,49		7.098.612,49	



Indicatore intervento Regionale								
	Anno 2023		Anno 2024		Anno 2025		Anno 2026	
Trasferimenti Regionali	2.187.952,23	382,98	2.961.761,64	518,42	2.187.072,41	382,82	2.187.072,41	382,82
Popolazione	5.713		5.713		5.713		5.713	




Indicatore pressione finanziaria								
	Anno 2023		Anno 2024		Anno 2025		Anno 2026	
Titolo I + Titolo III	4.087.617,23	715,49	3.936.685,33	689,07	3.944.513,33	690,45	3.889.513,33	680,82
Popolazione	5.713		5.713		5.713		5.713	



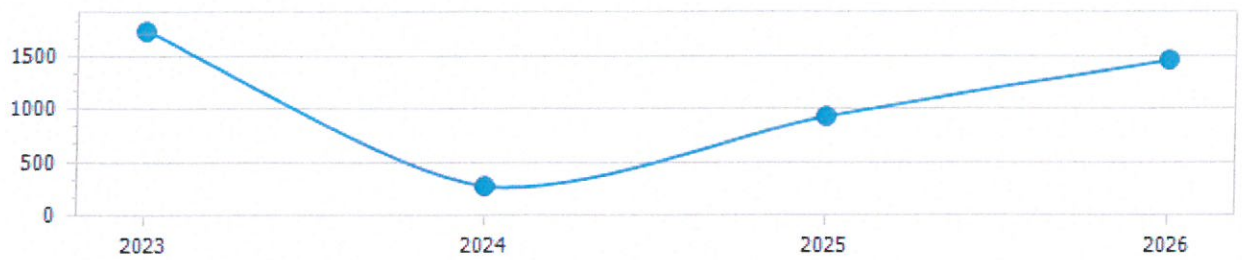
Indicatore pressione tributaria								
	Anno 2023		Anno 2024		Anno 2025		Anno 2026	
Titolo I	2.683.572,48	469,73	2.611.827,63	457,17	2.604.655,63	455,92	2.604.655,63	455,92
Popolazione	5.713		5.713		5.713		5.713	




Indicatore propensione investimento								
	Anno 2023		Anno 2024		Anno 2025		Anno 2026	
Spesa c/capitale	9.956.490,74	44,95	1.553.433,50	16,40	5.303.433,50	42,57	8.333.433,50	54,00
Spesa corrente + Spesa c/capitale + Rimborso prestiti	22.151.068,27		9.472.996,10		12.457.045,99		15.432.045,99	



Spesa in conto capitale pro-capite								
	Anno 2023		Anno 2024		Anno 2025		Anno 2026	
Titolo II - Spesa in c/capitale	9.956.490,74		1.553.433,50		5.303.433,50		8.333.433,50	
		1.742,78		271,91		928,31		1.458,68
Popolazione	5.713		5.713		5.713		5.713	



Spesa corrente pro-capite								
	Anno 2023		Anno 2024		Anno 2025		Anno 2026	
Titolo I - Spesa corrente	12.066.608,29		7.819.284,72		7.051.105,52		6.994.502,23	
		2.112,13		1.368,68		1.234,22		1.224,31
Popolazione	5.713		5.713		5.713		5.713	



Incidenza della spesa per trasferimenti sulla spesa corrente

	Anno 2023		Anno 2024		Anno 2025		Anno 2026	
Trasferimenti correnti	6.188.691,66		2.684.990,09		2.287.317,41		2.287.317,41	
		51,29		34,34		32,44		32,70
Spesa corrente	12.066.608,29		7.819.284,72		7.051.105,52		6.994.502,23	



PROSPETTO DIMOSTRATIVO DEL RISPETTO DEI VINCOLI DI INDEBITAMENTO DEGLI ENTI LOCALI

ENTRATE RELATIVE AI PRIMI TRE TITOLI DELLE ENTRATE
(rendiconto penultimo anno precedente quello cui viene prevista l'assunzione dei mutui) ex art. 204, c. 1 del D.L.gs. N 267/2000

ENTRATE RELATIVE AI PRIMI TRE TITOLI DELLE ENTRATE

1) Entrate correnti di natura tributaria, contributiva e perequativa (Titolo I)	2.685.652,97
2) Trasferimenti correnti (titolo II)	3.471.395,69
3) Entrate extratributarie (titolo III)	1.208.566,88
TOTALE ENTRATE PRIMI TRE TITOLI	7.365.615,54

SPESA ANNUALE PER RATE MUTUI/OBLIGAZIONI

Livello massimo di spesa annuale (1):	736.561,55
Ammontare interessi per mutui, prestiti obbligazionari, aperture di credito e garanzie di cui all'articolo 207 del TUEL autorizzati fino al 31/12/2023 (2)	59.486,42
Ammontare interessi per mutui, prestiti obbligazionari, aperture di credito e garanzie di cui all'articolo 207 del TUEL autorizzati nell'esercizio 2024	0,00
Contributi erariali in c/interessi su mutui	0,00
Ammontare interessi riguardanti debiti espressamente esclusi dai limiti di indebitamento	0,00
Ammontare disponibile per nuovi interessi	677.075,13

TOTALE DEBITO CONTRATTO

Debito contratto al 31/12/2023	2.542.083,71
Debito autorizzato nel 2024	0,00
TOTALE DEBITO DELL'ENTE	2.542.083,71

DEBITO POTENZIALE

Garanzie principali o sussidiarie prestate dall'Ente a favore di altre Amministrazioni pubbliche e di altri soggetti	0,00
di cui, garanzie per le quali è stato costituito accantonamento	0,00
Garanzie che concorrono al limite di indebitamento	0,00

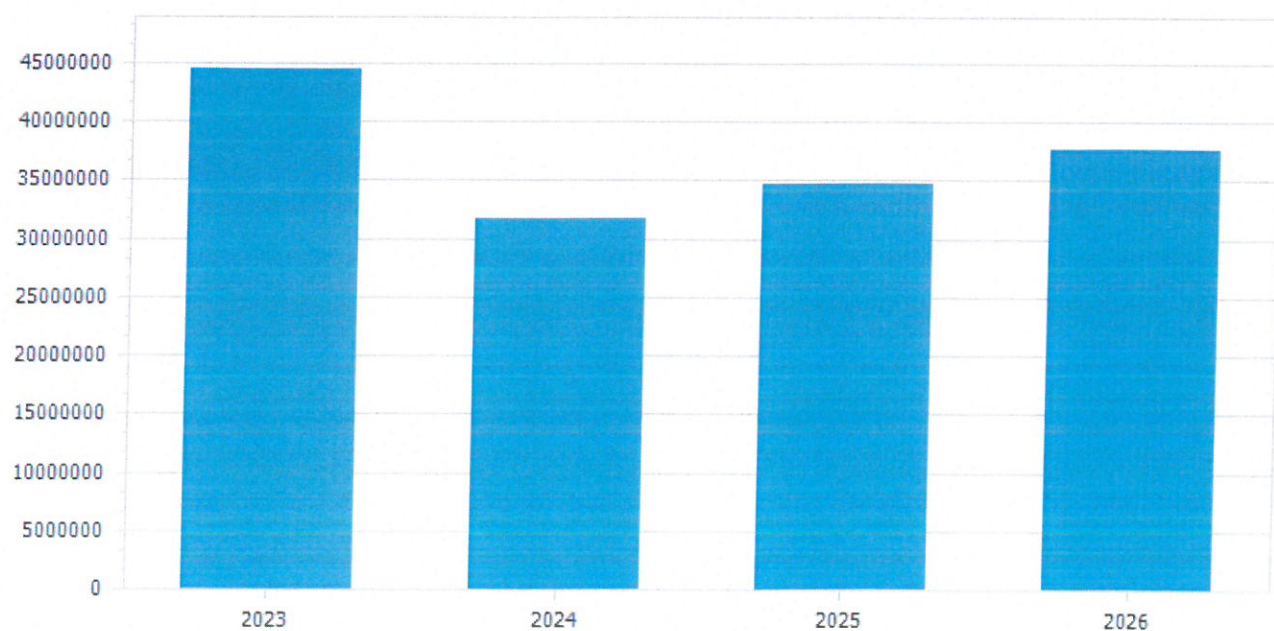
(1) Per gli enti locali l'importo annuale degli interessi sommato a quello dei mutui precedentemente contratti, a quello dei prestiti obbligazionari precedentemente emessi, a quello delle aperture di credito stipulate ed a quello derivante da garanzie prestate ai

sensi dell'articolo 207, al netto dei contributi statali e regionali in conto interessi, non supera il 12 per cento, per l'anno 2011, l'8 per cento, per gli anni dal 2012 al 2014, e il 10 per cento, a decorrere dall'anno 2015, delle entrate relative ai primi tre titoli del

rendiconto del penultimo anno precedente quello in cui viene prevista l'assunzione dei mutui. Per gli enti locali di nuova istituzione si fa riferimento, per i primi due anni, ai corrispondenti dati finanziari del bilancio di previsione (art. 204, comma 1, del TUEL).

(2) Con riferimento anche ai finanziamenti imputati contabilmente agli esercizi successivi

Riepilogo missioni					
Missione	Previsioni definitive 2023	Previsioni 2024	Variazione %	Previsioni 2025	Previsioni 2026
1 Servizi istituzionali, generali e di gestione	5.835.645,60	3.879.971,06	-33,51	3.717.356,42	3.652.356,42
2 Giustizia	0,00	0,00	0,00	0,00	0,00
3 Ordine pubblico e sicurezza	215.397,01	179.460,07	-16,68	177.960,07	177.960,07
4 Istruzione e diritto allo studio	5.927.286,02	617.040,90	-89,59	601.173,05	601.173,05
5 Tutela e valorizzazione dei beni e attivita' culturali	197.140,00	146.431,00	-25,72	5.000,00	5.000,00
6 Politiche giovanili, sport e tempo libero	397.582,94	596.205,31	49,96	743.654,70	4.043.109,35
7 Turismo	122.752,78	16.500,00	-86,56	16.500,00	4.216.500,00
8 Assetto del territorio ed edilizia abitativa	755.058,21	500.000,00	-33,78	300.000,00	0,00
9 Sviluppo sostenibile e tutela del territorio e dell'ambiente	1.877.314,19	762.615,19	-59,38	723.615,19	723.615,19
10 Trasporti e diritto alla mobilita'	2.257.135,38	970.550,63	-57,00	3.905.730,93	570.359,26
12 Diritti sociali, politiche sociali e famiglia	3.997.610,65	1.207.881,06	-69,78	1.317.177,82	1.065.677,82
14 Sviluppo economico e competitivita'	110.270,94	101.500,00	-7,95	1.855,06	1.500,00
17 Energia e diversificazione delle fonti energetiche	70.000,00	70.000,00	0,00	570.000,00	0,00
20 Fondi e accantonamenti	198.380,55	263.106,58	32,63	215.659,60	215.659,60
50 Debito pubblico	189.494,00	161.734,30	-14,65	161.363,15	159.135,23
60 Anticipazioni finanziarie	3.000.000,00	3.000.000,00	0,00	3.000.000,00	3.000.000,00
99 Servizi per conto terzi	19.331.000,00	19.331.000,00	0,00	19.331.000,00	19.331.000,00
Totale	44.482.068,27	31.803.996,10	-28,50	34.788.045,99	37.763.045,99

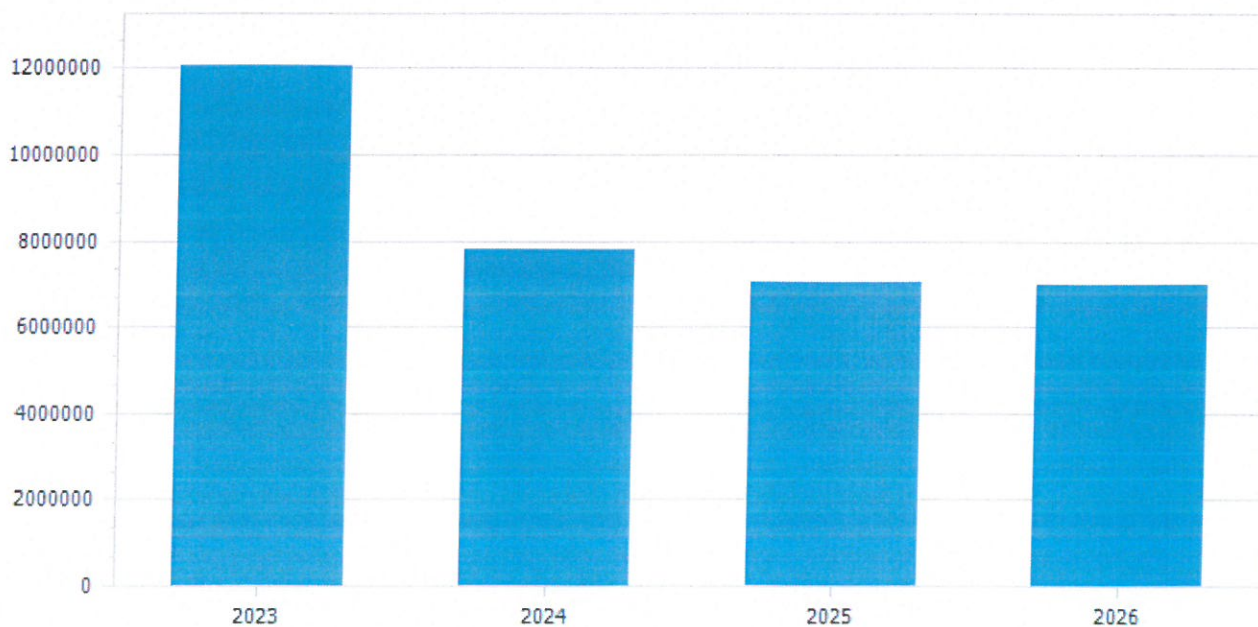


Previsioni 2024					
Missione	Titolo 1	Titolo 2	Titolo 3	Titolo 4	Titolo 5
1 Servizi istituzionali, generali e di gestione	3.809.971,06	70.000,00	0,00	0,00	0,00
2 Giustizia	0,00	0,00	0,00	0,00	0,00
3 Ordine pubblico e sicurezza	179.460,07	0,00	0,00	0,00	0,00
4 Istruzione e diritto allo studio	617.040,90	0,00	0,00	0,00	0,00
5 Tutela e valorizzazione dei beni e attivita' culturali	146.431,00	0,00	0,00	0,00	0,00
6 Politiche giovanili, sport e tempo libero	46.205,31	550.000,00	0,00	0,00	0,00
7 Turismo	16.500,00	0,00	0,00	0,00	0,00
8 Assetto del territorio ed edilizia abitativa	300.000,00	200.000,00	0,00	0,00	0,00
9 Sviluppo sostenibile e tutela del territorio e dell'ambiente	712.615,19	50.000,00	0,00	0,00	0,00
10 Trasporti e diritto alla mobilita'	457.117,13	513.433,50	0,00	0,00	0,00
12 Diritti sociali, politiche sociali e famiglia	1.207.881,06	0,00	0,00	0,00	0,00
14 Sviluppo economico e competitivita'	1.500,00	100.000,00	0,00	0,00	0,00
17 Energia e diversificazione delle fonti energetiche	0,00	70.000,00	0,00	0,00	0,00
20 Fondi e accantonamenti	263.106,58	0,00	0,00	0,00	0,00
50 Debito pubblico	61.456,42	0,00	0,00	100.277,88	0,00
60 Anticipazioni finanziarie	0,00	0,00	0,00	0,00	3.000.000,00
99 Servizi per conto terzi	0,00	0,00	0,00	0,00	0,00
Totale	7.819.284,72	1.553.433,50	0,00	100.277,88	3.000.000,00

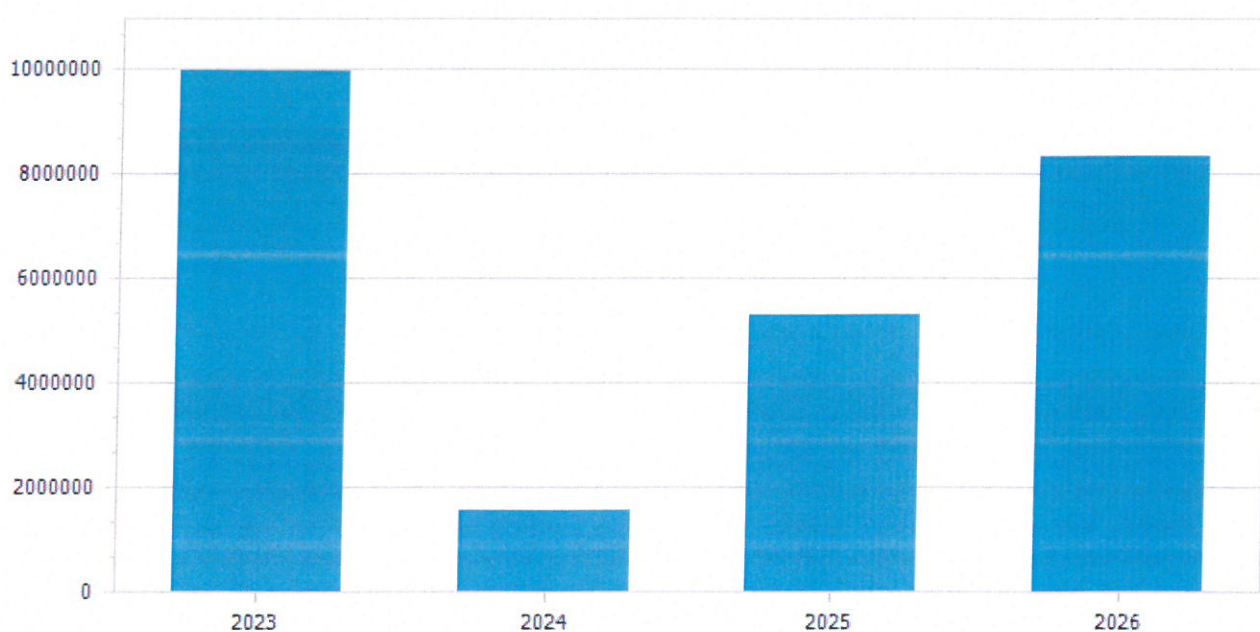
Servizi a carattere produttivo						
Descrizione servizio	Anno 2023			Anno 2024		
	Spese	Entrate	% copert. costo	Spese	Entrate	% copert. costo
Distribuzione gas	0,00	0,00	0,00	0,00	0,00	0,00
Centrale del latte	0,00	0,00	0,00	0,00	0,00	0,00
Distribuzione energia elettrica	0,00	0,00	0,00	0,00	0,00	0,00
Teleriscaldamento	0,00	0,00	0,00	0,00	0,00	0,00
Trasporti pubblici	0,00	0,00	0,00	0,00	0,00	0,00
Altri servizi	0,00	0,00	0,00	0,00	0,00	0,00
Totale	0,00	0,00		0,00	0,00	

Protezione civile, pronto intervento e tutela della sicurezza pubblica	0,00	0,00	0,00	0,00	0,00	0,00
Istruzione primaria e secondaria	218.475,51	0,00	0,00	148.654,74	0,00	0,00
Servizi necroscopici e cimiteriali	11.000,00	0,00	0,00	12.000,00	0,00	0,00
Acquedotto	0,00	0,00	0,00	0,00	0,00	0,00
Fognatura e depurazione	0,00	0,00	0,00	0,00	0,00	0,00
Nettezza urbana	623.656,00	0,00	0,00	625.900,00	0,00	0,00
Viabilità e illuminazione pubblica	391.597,54	0,00	0,00	392.117,13	0,00	0,00
Totale	4.274.303,70	0,00		3.721.331,81	0,00	

Spese correnti					
Macroaggregato	Previsioni definitive 2023	Previsioni 2024	Variazione %	Previsioni 2025	Previsioni 2026
1.01 Redditi da lavoro dipendente	1.501.062,47	1.515.979,16	0,99	1.485.189,97	1.485.189,97
1.02 Imposte e tasse a carico dell'ente	116.205,38	106.264,19	-8,55	104.464,19	104.464,19
1.03 Acquisto di beni e servizi	3.850.787,99	2.994.943,42	-22,23	2.791.854,17	2.804.082,09
1.04 Trasferimenti correnti	6.188.691,66	2.684.990,09	-56,61	2.287.317,41	2.287.317,41
1.07 Interessi passivi	61.524,76	61.456,42	-0,11	58.856,18	55.024,97
1.09 Rimborsi e poste correttive delle entrate	75.660,51	92.780,86	22,63	3.000,00	3.000,00
1.10 Altre spese correnti	272.675,52	362.870,58	33,08	320.423,60	255.423,60
Totale	12.066.608,29	7.819.284,72	-35,20	7.051.105,52	6.994.502,23



Spese in conto capitale					
Macroaggregato	Previsioni definitive 2023	Previsioni 2024	Variazione %	Previsioni 2025	Previsioni 2026
2.01 Tributi in conto capitale a carico dell'ente	0,00	0,00	0,00	0,00	0,00
2.02 Investimenti fissi lordi e acquisto di terreni	6.580.042,00	1.033.433,50	-84,29	1.333.433,50	8.333.433,50
2.03 Contributi agli investimenti	3.298.498,74	520.000,00	-84,24	3.720.000,00	0,00
2.05 Altre spese in conto capitale	77.950,00	0,00	-100,00	250.000,00	0,00
Totale	9.956.490,74	1.553.433,50	-84,40	5.303.433,50	8.333.433,50



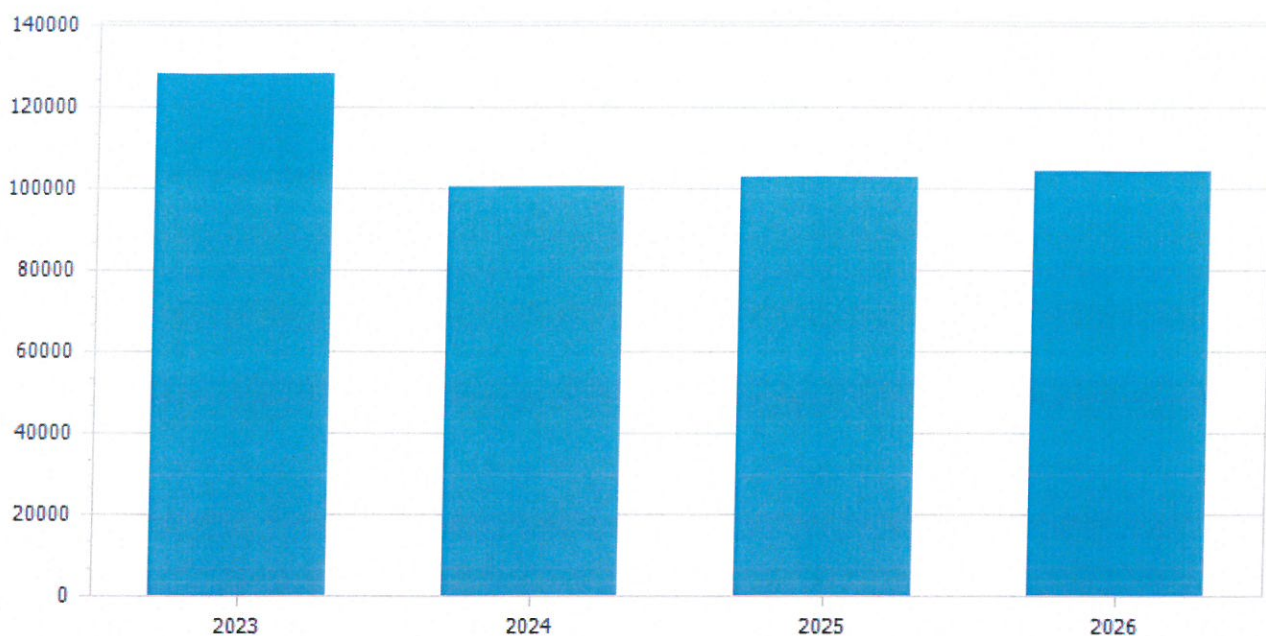
In questa voce sono classificate le spese relative alla realizzazione di nuove opere, agli interventi di manutenzione straordinaria ed alle spese di progettazione previste nel piano delle opere pubbliche e le spese per altri interventi quali ad esempio a manutenzione straordinaria di immobili, scuole, strade e verde pubblico tenendo conto delle spese finanziate a mezzo del fondo pluriennale vincolato, e le spese re-imputate da esercizi precedenti.

Spese per incremento attivita' finanziarie					
Macroaggregato	Previsioni definitive 2023	Previsioni 2024	Variazione %	Previsioni 2025	Previsioni 2026
Totale					



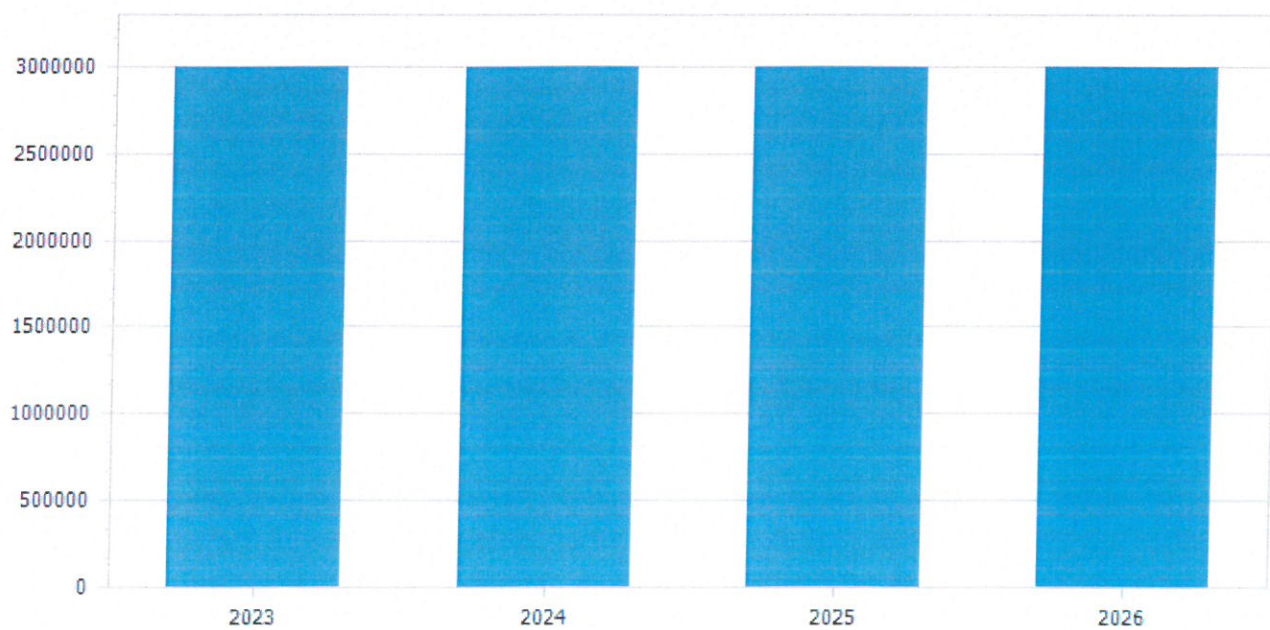
Le spese per incremento di attività finanziarie si riferiscono a pagamenti da depositi bancari in conto mutui Cassa DD P e mutui con il ICS come previsto dalle nuove disposizioni normative previste dal D. Lgs. 118/2011.

Rimborso Prestiti					
Macroaggregato	Previsioni definitive 2023	Previsioni 2024	Variazione %	Previsioni 2025	Previsioni 2026
4.03 Rimborso mutui e altri finanziamenti a medio lungo termine	127.969,24	100.277,88	-21,64	102.506,97	104.110,26
Totale	127.969,24	100.277,88	-21,64	102.506,97	104.110,26



Il limite della capacità di indebitamento previsto dall'art. 204 del TUEL per gli anni 2024 - 2026 è ampiamente rispettato

Chiusura Anticipazioni ricevute da istituto tesoriere/cassiere					
Macroaggregato	Previsioni definitive 2023	Previsioni 2024	Variazione %	Previsioni 2025	Previsioni 2026
5.01 Chiusura Anticipazioni ricevute da istituto tesoriere/cassiere	3.000.000,00	3.000.000,00	0,00	3.000.000,00	3.000.000,00
Totale	3.000.000,00	3.000.000,00	0,00	3.000.000,00	3.000.000,00



Come già specificato per le entrate, il ricorso all'anticipazione è necessario per garantire il rispetto dei termini di pagamento e l'importo è correlato ad ugual entrata.

ARTICOLAZIONE E RELAZIONE TRA LE ENTRATE E LE SPESE NON RICORRENTI

Si evidenzia l'articolazione delle spese e delle entrate che alla categoria delle "*spese-entrate correnti a carattere non permanente*" di cui all'*art. 187, comma 2, lett. d), TUEL* .

Al riguardo si ricorda che le entrate sono distinte in ricorrenti e non ricorrenti a seconda se l'acquisizione dell'entrata sia prevista a regime ovvero limitata ad uno o più esercizi, e le spese sono distinte in ricorrente e non ricorrente, a seconda se la spesa sia prevista a regime o limitata ad uno o più esercizi

ENTRATE/SPESE PER CONTO TERZI E PARTITE DI GIRO

Le disposizioni in materia di scissione dei pagamenti (split payment) introdotte dall'articolo 1, comma 629, lettera b), della legge 23 dicembre 2014, n. 190 (legge di stabilità 2015) prevedono che le pubbliche amministrazioni acquirenti di beni e servizi, ancorché non rivestano la qualità di soggetto passivo dell'IVA, devono versare direttamente all'erario l'imposta sul valore aggiunto che è stata addebitata loro dai fornitori.



Allegato a/2 Risultato di amministrazione - quote vincolate

ELENCO ANALITICO DELLE RISORSE VINCOLATE NEL RISULTATO DI AMMINISTRAZIONE PRESUNTO (*)

Capitolo di entrata	Descrizione	Capitolo di spesa	Descrizione	Risorse vincolate al 1/1/2023	Entrate vincolate accertate nell'esercizio 2023 (dati presunti)	Impegni presunti esercizio 2023 finanziati da entrate vincolate accertate nell'esercizio o da quote vincolate del risultato di amministrazione (dati presunti)	Fondo plur. vinc. al 31/12/2023 finanziato da entrate vincolate accertate nell'esercizio o da quote vincolate del risultato di amministrazione (dati presunti)	Cancellazione nell'esercizio 2023 di residui attivi vincolati o eliminazione del vincolo su quote del risultato di amministrazione (+) e cancellazione nell'esercizio 2023 di residui passivi vincolati (-) (dati presunti)	Cancellazione nell'esercizio 2023 di impegni finanziati dal fondo pluriennale vincolato dopo l'approvazione del rendiconto dell'esercizio 2022 se non reimpegnati nell'esercizio 2024 (+)	Risorse vincolate nel risultato di amministrazione presunto al 31/12/2023	Risorse vincolate presunte al 31/12/2023 applicate al primo esercizio del bilancio di previsione	
				(a)	(b)	(c)	(d)	(e)	(f)	(g) = (a) + (b) - (c) - (d) - (e) + (f)	(i)	
Vincoli derivanti da leggi e dai principi contabili												
66.10	FONDO EMERGENZA ALIMENTARE - COVID19 (66.10 FONDO EMERGENZA ALIMENTARE - COVID19)		EMERGENZA EPIDEMIOLOGICA COVID-19 ACQUISTO DERRATE ALIMENTARI PER BISOGNO	65.183,31						65.183,31		
66.14	CONTRIBUTI DELLO STATO PER FUNZIONI FONDAMENTALI COVID -19 (66.14 SPESE PER FUNZIONI FONDAMENTALI)		SPESE PER FUNZIONI FONDAMENTALI	122.278,55						122.278,55		
66.17	CONTRIBUTI PER TRASFERIMENTI COMPENSATIVI TOSAP - COVID-19 (66.17 RIMBORSO TOSAP COVID 19)		rimborso tosap covid 19	268.221,35						268.221,35		
66.22	TRASFERIMENTO COMPENSATIVO IMU (ART.3 D.L.102/13) (66.22 TRASFERIMENTI COMPENSATIVI IMU)		MISURE A FAVORE DI OPERATORI COMMERCIALI E ARTIGIANALI DANNEGGIATI DAL COVID -19	20.253,32						20.253,32		
432.53	CONTRIBUTO MINISTERO INTERNO DM 11.11.2020 PER LAVORI DI MESSA IN SICUREZZA VIABILITA' E MARCIAPIEDI COMUNI VILLA D'AGRI (432.53 LAVORI DI MESSA IN SICUREZZA VIABILITA' E MARCIAPIEDI COMUNI VILLA D'AGRI)		LAVORI DI MESSA IN SICUREZZA VIABILITA' E MARCIAPIEDI COMUNI VILLA D'AGRI	27.517,71						27.517,71		
432.57	CONTRIBUTO PRESIDENZA CONSIGLIO DEI MINISTRI PER AVVISO PUBBLICO "MISURA 1.4.3 PAGOPA" - MI CI (432.57 SPESE RELATIVE AL CONTRIBUTO DELLA PRESIDENZA DEL CONSIGLIO DEI MINISTRI PER AVVISO PUBBLICO "MISURA 1.4.3. PAGOPA" M1C1)		SPESE RELATIVE AL CONTRIBUTO DELLA PRESIDENZA DEL CONSIGLIO DEI MINISTRI PER AVVISO PUBBLICO "MISURA 1.4.3. PAGOPA" M1C1		23.139,00						23.139,00	



Allegato a/2 Risultato di amministrazione - quote vincolate
ELENCO ANALITICO DELLE RISORSE VINCOLATE NEL RISULTATO DI AMMINISTRAZIONE PRESUNTO (*)

Capitolo di entrata	Descrizione	Capitolo di spesa	Descrizione	Risorse vincolate al 1/1/2023	Entrate vincolate accertate nell'esercizio 2023 (dati presunti)	Impegni presunti esercizio 2023 finanziati da entrate vincolate accertate nell'esercizio o da quote vincolate del risultato di amministrazione (dati presunti)	Fondo plur. vinc. al 31/12/2023 vincolate accertate nell'esercizio o da quote vincolate del risultato di amministrazione (dati presunti)	Cancellazione nell'esercizio 2023 di residui attivi vincolati o eliminazione del vincolo su quote del risultato di amministrazione (+) e cancellazione nell'esercizio 2023 di residui passivi vincolati (-) (gestione dei residui) (dati presunti)	Cancellazione nell'esercizio 2023 di impegni finanziati dal fondo pluriennale vincolato dopo l'approvazione del rendiconto dell'esercizio 2022 se non reimpegnati nell'esercizio 2024 (+)	Risorse vincolate nel risultato di amministrazione presunto al 31/12/2023	Risorse vincolate presumite al 31/12/2023 applicate al primo esercizio del bilancio di previsione
				(a)	(b)	(c)	(d)	(e)	(f)	(g) = (a) + (b) - (c) - (d) - (e) + (f)	(l)
432.59	CONTRIBUTO PRESIDENZA CONSIGLIO DEI MINISTRI PER AVVISO PUBBLICO " AVVISO MISURA 1.4.1 -ESPERIENZA DEL CITTADINO NEI SERVIZI PUBBLICI "COMUNI APRILE 2022 (432.59 SPESE PER RELATIVE ALL'AVVISO PUBBLICO " AVVISO MISURA 1.4.1-ESPERIENZ DEL CITTADINO NEI SERVIZI PUBBLICI"COMUNI APRILE 2022)	2232.12	SPESE PER RELATIVE ALL'AVVISO PUBBLICO " AVVISO MISURA 1.4.1-ESPERIENZ DEL CITTADINO NEI SERVIZI PUBBLICI"COMUNI APRILE 2022		155.234,00	45.750,00				109.484,00	
451.27	CONTRIBUTO REGIONALE PER MIGLIORAMENTO DELLA QUALITA' DELL'ARIA NELLE AULE SCOLASTICHE (451.27 CONTRIBUTO REGIONALELAVORI PER MIGLIORAMENTO DELLA QUALITA' DELL'ARIA NELLE AULE SCOLASTICHE)		LAVORI PER MIGLIORAMENTO DELLA QUALITA' DELL'ARIA NELLE AULE SCOLASTICHE (CONTRIBUTO REGIONALE)		82.500,00					82.500,00	
452.62	CONTRIBUTO PRESIDENZA CONSIGLIO DEI MINISTRI PER AVVISO PUBBLICO " AVVISO MISURA 1.4.5 -PIATTAFORMA NOTTICHE DIGITALI "COMUNI SETTEMBRE 2022 (452.62 SPESE RELATIVE AL CONTRIBUTO DELLA PRESIDENZA DEL CONSIGLIO DEI MINISTRI PER AVVISO PUBBLICO "MISURA 1.4.5. "PIATTAFORMA NOTTICHE DIGITALI" COMUNI SETTEMBRE 2022)	2232.13	SPESE RELATIVE AL CONTRIBUTO DELLA PRESIDENZA DEL CONSIGLIO DEI MINISTRI PER AVVISO PUBBLICO "MISURA 1.4.5. "PIATTAFORMA NOTTICHE DIGITALI" COMUNI SETTEMBRE 2022		32.589,00	32.589,00					
452.63	CONTRIBUTO PRESIDENZA CONSIGLIO DEI MINISTRI PER AVVISO PUBBLICO "MISURA M1 CA 14 "SPID CIE (452.63 SPESE RELATIVE AL CONTRIBUTO DELLA PRESIDENZA DEL CONSIGLIO DEI MINISTRI PER AVVISO PUBBLICO "MISURA M1 CA 14. "SPID CIE")		SPESE RELATIVE AL CONTRIBUTO DELLA PRESIDENZA DEL CONSIGLIO DEI MINISTRI PER AVVISO PUBBLICO "MISURA M1 CA 14 "SPID CIE"		14.000,00					14.000,00	



Allegato a/2 Risultato di amministrazione - quote vincolate

ELENCO ANALITICO DELLE RISORSE VINCOLATE NEL RISULTATO DI AMMINISTRAZIONE PRESUNTO (*)

Capitolo di entrata	Descrizione	Capitolo di spesa	Descrizione	Risorse vincolate al 1/1/2023	Entrate vincolate accertate nell'esercizio 2023 (dati presunti)	Impegni presunti esercizio 2023 finanziati da entrate vincolate accertate nell'esercizio o da quote vincolate del risultato di amministrazione (dati presunti)	Fondo plur. vinc. al 31/12/2023 finanziato da entrate vincolate accertate nell'esercizio o da quote vincolate del risultato di amministrazione (dati presunti)	Cancellazione nell'esercizio 2023 di residui attivi vincolati o eliminazione del vincolo su quote del risultato di amministrazione (+) e cancellazione nell'esercizio 2023 di residui passivi finanziati da risorse vincolate (-) (dati presunti)	Cancellazione nell'esercizio 2023 di impegni finanziati dal fondo pluriennale vincolato dopo l'approvazione del rendiconto dell'esercizio 2022 se non reimpegnati nell'esercizio 2024 (+)	Risorse vincolate nel risultato di amministrazione presunto al 31/12/2023	Risorse vincolate presunte al 31/12/2023 applicate al primo esercizio del bilancio di previsione
				(a)	(b)	(c)	(d)	(e)	(f)	(g) = (a) + (b) - (c) - (d) - (e) + (f)	(i)
456.26	CONTRIBUTI P.P VAL D'AGRI PER LAVORI DI RIQUALIFICAZIONE CENTRO STORICO MARSICOVETERE ACCORPAMENTO RESIDUI FDI PO (456.26 LAVORI DI RIQUALIFICAZIONE CENTRO STORICO MARSICOVETERE ACCORPAMENTO RESIDUI FDI PO VAL D'AGRI)		LAVORI DI RIQUALIFICAZIONE CENTRO SOTTOCO MARSICOVETERE ACCORPAMENTO RESIDUI FDI PO VAL D'AGRI	4.954,05						4.954,05	
456.27	CONTRIBUTI FONDI RIPOV PER INTERVENTI DI RIQUALIFICAZIONE URBANA VIA NAZIONALE EX XX.276 ACCORPAMENTO RESIDUI FONDI (456.27 INTERVENTI DI RIQUALIFICAZIONE URBANA VIA NAZIONALE EX 55276 - ACCORPAMENTO RESIDUI FDI PO VAL D'AGRI)	2911.68	INTERVENTI DI RIQUALIFICAZIONE URBANA VIA NAZIONALE EX 55276 - ACCORPAMENTO RESIDUI FDI PO VAL D'AGRI	5.562,19	166.516,79	166.516,79				5.562,19	
456.54	CONTRIBUTO REGIONALE PER ACQUISTO ATTREZZATURA CENTRO DI RACCOLTA COMUNALE (456.54 SPESA PER ACQUISTO FORNITURA DI ARREDO COMUNALE)	2911.42	SPESA PER ACQUISTO ATTREZZATURA CENTRO DI RACCOLTA COMUNALE - CONTRIBUTO REGIONALE (VIN.456.54)		149.090,24	149.090,24					
Totale Vincoli derivanti da leggi e dai principi contabili (h/1)				513.970,48	623.069,03	393.946,03				743.093,48	
Vincoli derivanti da trasferimenti											
66.18	CONTRIBUTO MINISTERIALE PER FONDO POVERTA' (66.18 TRASFERIMENTI FONDO POVERTA')		TRASFERIMENTI FONDO POVERTA'	560.117,56	389.403,40	302.694,13				646.826,83	
66.56	CONTRIBUTO PRESIDENZA CONSIGLIO DEI MINISTRI PER AVVISO PUBBLICO "MISURA 1.4.1 ESPERIENZA DEL CITTADINO NEI SERVIZI PUBBLICI - COMUNI " - MICI (66.56 AVVISO PUBBLICO "MISURA M1.C1.1.4.6" - "MISURA M1.C1.1.4.6" - ABILITAZIONE AL CLOUD PER LE PA LOCALI - COMUNI (APRILE 2022) -	1123.54	SPESA PER RELATIVE ALL'AVVISO PUBBLICO "MISURA M1.C1.1.4.6" ABILITAZIONE AL CLOUD PER LE PA LOCALI - COMUNI (APRILE 2022) -	121.992,00		118.020,80				3.971,20	



Allegato a/2 Risultato di amministrazione - quote vincolate
ELENCO ANALITICO DELLE RISORSE VINCOLATE NEL RISULTATO DI AMMINISTRAZIONE PRESUNTO (*)

Capitolo di entrata	Descrizione	Capitolo di spesa	Descrizione	(a)	(b)	(c)	(d)	(e)	(f)	Risorse vincolate nel risultato di amministrazione presunto al 31/12/2023	Risorse vincolate presumute al primo esercizio del bilancio di previsione
				(a)	(b)	(c)	(d)	(e)	(f)	(g) = (a) + (b) - (c) - (d) - (e) + (f)	(i)
92.10	CONTRIBUTO REGIONALE FIDO NAZIONALE SERVIZI DI EDUCAZIONE E ISTRUZIONE DALLA NASCITA FINO A 6 ANNI (92.10 PRESTAZIONE DI SERVIZI PER L'EDUCAZIONE E L'ISTRUZIONE PER GLI ALUNNI DALLA NASCITA FINO A SEI ANNI)	1413.71	PRESTAZIONE DI SERVIZI PER L'EDUCAZIONE E L'ISTRUZIONE PER GLI ALUNNI DALLA NASCITA FINO A SEI ANNI	25.493,88	218.794,41	41.284,80				203.003,49	
92.11	TRASFERIMENTO REGIE PER FONDO PER LA RIPRESA DELLE ATTIVITA' DIDATTICHE IN SICUREZZA EMERGENZA COVID-19 (92.11 ACQUISTO ARREDI E ATTREZZATURA DIDATTICA - FONDO PER LA RIPRESA DELLE ATTIVITA' DIDATTICHE IN SICUREZZA - COVID 19 D.G.R. 856/2020)		ACQUISTO ARREDI E ATTREZZATURA DIDATTICA - FONDO PER LA RIPRESA DELLE ATTIVITA' DIDATTICHE IN SICUREZZA - COVID 19 D.G.R. 856/2020)	424,30						424,30	
116.42	TRASFERIMENTO BONUS GAS PER LAVORI DI EFFICIENTAMENTO ENERGETICO IMPIANTI DI PUBBLICA ILLUMINAZIONE (2020-3 LAVORI DI EFFICIENTAMENTO ENERGETICO IMPIANTI PUBBLICA ILLUMINAZIONE)	2821.61	LAVORI DI AMPLIAMENTO ED EFFICIENTAMENTO DEGLI IMPIANTI DI PUBBLICA ILLUMINAZIONE	12.484,53	52.352,60	52.352,60				12.484,53	
116.44	TRASFERIMENTO BONUS GAS PER LAVORI DI EFFICIENTAMENTO ENERGETICO DELEGAZIONE COMUNALE ED EDIFICI COMUNALI (2016) (OP07 LAVORI DI EFFICIENTAMENTO ENERGETICO IMPIANTI DI PUBBLICA ILLUMINAZIONE)	2821.62	LAVORI DI EFFICIENTAMENTO ENERGETICO DELEGAZIONE COMUNALE		85.276,77	85.276,77					
152.30	FONDO POLITICHE SOCIALI (152.30 POLITICHE SOCIALI SOSTEGNO ALLE FAMIGLIE)		POLITICHE SOCIALI SOSTEGNE ALLE FAMIGLIE								74.030,01
152.31	FONDO POLITICHE SOCIALI DERIVANTI DA ECONOMIE DA L COMUNE DI VIGGIANO DAL VECCHIO PIANO DI ZONA (152.31 POLITICHE SOCIALI DERIVANTE DA ECONOMIE DA VECCHIO PIANO DI ZONA)		POLITICHE SOCIALI DERIVANTE DA ECONOMIE DA VECCHIO PIANO DI ZONA	167.921,55						167.921,55	



Allegato a/2 Risultato di amministrazione - quote vincolate

ELENCO ANALITICO DELLE RISORSE VINCOLATE NEL RISULTATO DI AMMINISTRAZIONE PRESUNTO (*)

Capitolo di entrata	Descrizione	Capitolo di spesa	Descrizione	Risorse vincolate al 1/1/2023	Entrate vincolate accertate nell'esercizio 2023 (dati presunti)	Impegni presunti esercizio 2023 finanziati da entrate vincolate accertate nell'esercizio o da quote vincolate del risultato di amministrazione (dati presunti)	Fondo plur. vinc. al 31/12/2023 finanziato da entrate vincolate accertate nell'esercizio o da quote vincolate del risultato di amministrazione (dati presunti)	Cancellazione nell'esercizio 2023 di residui attivi vincolati o eliminazione del vincolo su quote di risultato di amministrazione (+) e cancellazione nell'esercizio 2023 di residui passivi finanziati da risorse vincolate (-) (gestione dei residui) (dati presunti)	Cancellazione nell'esercizio 2023 di impegni finanziati dal fondo pluriennale vincolato dopo l'approvazione del rendiconto dell'esercizio 2022 se non reimpegnati nell'esercizio 2024 (+)	Risorse vincolate nel risultato di amministrazione presunto al 31/12/2023	Risorse vincolate presunte al 31/12/2023 applicate al primo esercizio del bilancio di previsione
				(a)	(b)	(c)	(d)	(e)	(f)	(g) = (a) + (b) - (c) - (d) - (e) + (f)	(f)
152.33	CONTRIBUTO REGIONALE PER CENTRO SMALL MOLLITERNO (152.33 SERVIZIO SOCIALE CENTRO DIURNO SMALL - MOLLITERNO)	11043.53	SERVIZIO SOCIALE CENTRO DIURNO SMALL -MOLLITERNO	40.973,51	140.923,51	140.030,00				41.867,02	
152.34	CONTRIBUTO REGIONALE PER CENTRO DIURNO GRUMENTO NOVA (152.34 SERVIZIO SOCIALE CENTRO DIURNO GRUMENTO NOVA)		SERVIZIO SOCIALE CENTRO DIURNO GRUMENTO NOVA	140.000,00						140.000,00	
152.40	TRASFERIMENTI CORRENTI DA REGIONE PER POLITICHE SOCIALI-COMUNE CAPOFILA - FONDI PROGRAMMA TRIENNALE PER LA DISABILITA' SOCIO ASSISTENZIALE SCOLASTICA (152.40 POLITICHE SOCIALI PROGRAMMA TRIENNALE PER LA DISABILITA' POTENZIAMENTO DEL SOGGERNO ASSISTENZIALE SCOLASTICO- AMBITO TERRITORIALE 4)		POLITICHE SOCIALI PROGRAMMA TRIENNALE PER LA DISABILITA' POTENZIAMENTO DEL SOGGERNO SOCIO ASSISTENZIALE SCOLASTICO - AMBITO TERRITORIALE 4	26.251,00	20.454,00	32.927,35				13.777,65	
152.41	TRASFERIMENTI CORRENTI DA REGIONE- COMUNE CAPOFILA AMBITO SOCIALE DI ZONA N.4 - FONDI PROGRAMMA "DOPO DI NOI" (152.41 POLITICHE SOCIALI -FONDI PROGRAMMA DOPO DI NOI COMUNE CAPOFILA -AMBITO SOCIO -TERRITORIALE N.4)		POLITICHE SOCIALI-FONDI PROGRAMMA DOPO DI NOI COMUNE CAPOFILA -AMBITO SOCIO -TERRITORIALE N.4	175.129,26						175.129,26	
152.42	RASFERRIMENTI CORRENTI DA REGIONE- COMUNE CAPOFILA AMBITO SOCIALE DI ZONA N.4 - FONDI (152.42 POLITICHE SOCIALI-FONDO PROGRAMMA" VITA INDIPENDENTE" AMBITO SOCIO TERRITORIALE N.4)		POLITICHE SOCIALI-FONDO PROGRAMMA" VITA INDIPENDENTE" AMBITO SOCIO TERRITORIALE N.4	255.699,65						255.699,65	
152.43	TRASFERIMENTI FONDI PON INCLUSIONE SIA PER I SERVIZI E PER IL PERSONALE (152.43 POLITICHE SOCIALI- PON INCLUSIONE SIA PER I SERVIZI)		POLITICHE SOCIALI- PON INCLUSIONE SIA PER I SERVIZI	52.157,91	19.845,70	19.845,70				52.157,91	



Allegato a/2 Risultato di amministrazione - quote vincolate
ELENCO ANALITICO DELLE RISORSE VINCOLATE NEL RISULTATO DI AMMINISTRAZIONE PRESUNTO (*)

Capitolo di entrata	Descrizione	Capitolo di spesa	Descrizione	Risorse vincolate al 1/1/2023	Entrate vincolate accertate nell'esercizio 2023 (dati presunti)	Impegni presunti esercizio 2023 finanziati da entrate vincolate accertate nell'esercizio o da quote vincolate del risultato di amministrazione (dati presunti)	Fondo plur. vinc. al 31/12/2023 finanziato da entrate vincolate accertate nell'esercizio o da quote vincolate del risultato di amministrazione (dati presunti)	Cancellazione nell'esercizio 2023 di residui attivi vincolati o eliminazione del vincolo su quote del risultato di amministrazione (+) e cancellazione nell'esercizio 2023 di residui passivi finanziati da risorse vincolate (-) (dati presunti)	Cancellazione nell'esercizio 2023 di impegni finanziati dal fondo pluriennale vincolato dopo l'approvazione del rendiconto dell'esercizio 2022 se non reimpegnati nell'esercizio 2024 (+)	Risorse vincolate nel risultato di amministrazione presunto al 31/12/2023	Risorse vincolate presumite al 31/12/2023 applicate al primo esercizio del bilancio di previsione
				(a)	(b)	(c)	(d)	(e)	(f)	(g) = (a) + (b) - (c) - (d) - (e) + (f)	(i)
152.55	CONTRIBUTO REGIONALE PER PIANO SOCIALE AMBITO 4- VAL D'AGRI - FONDI PER UFFICI E SERVIZI PER GLI ANNI 2019 E 2020 (152.55 PER PIANO SOCIALE AMBITO 4- VAL D'AGRI - FONDI PER UFFICI E SERVIZI ANI 2019 E 2020)		PER PIANO SOCIALE AMBITO 4- VAL D'AGRI - FONDI PER UFFICI E SERVIZI ANI 2019 E 2020	897.653,85	1.110.403,48	1.291.814,63				716.242,70	
152.63	TRASFERIMENTI CORRENTI DALLA REGIONE FONDI RIPOV PER ATTIVITA' NEL SETTORE TURISMO (152.63 SPESE PER POTENZIAMENTO ATTIVITA' NEL SETTORE DEL TURISMO FINANZIATE DA FONDI RIPOV)		SPESA PER POTENZIAMENTO ATTIVITA' NEL SETTORE DEL TURISMO FINANZIATE DA FONDI RIPOV	500,00						500,00	
152.64	TRASFERIMENTI CORRENTI DALLA REGIONE FONDI RIPOV PER LABORATORIO DI CARTA PESTA (152.64 SPESE PER LABORATORIO CARTA PESTA FINANZIATE DAL P.O. VAL D'AGRI)	1.1043.58	SPESA PER LABORATORIO CARTA PESTA FINANZIATE DA FONDI RIPOV		2.500,00	2.500,00					
152.66	TRASFERIMENTI CORRENTI DALLA REGIONE RIPOV PER ARCHIVI BIBLIOTECHE (152.66 SPESE PER INCREMENTO PATRIMONIO CULTURALE DELLA BIBLIOTECA COMUNALE FINANZIATE DAL PROGETTO RIPOV REGIONE BASILICATA)		SPESA PER INCREMENTO PATRIMONIO CULTURALE DELLA BIBLIOTECA COMUNALE FINANZIATE DAL PROGETTO RIPOV REGIONE BASILICATA	140,00						140,00	
152.67	TRASFERIMENTI CORRENTI DALLA REGIONE RIPOV PER WELFARE SERVIZI SOCIO ASSISTENZIALI PER GLI ANZIANI (152.67 SPESE PER IATTIVITA' WELFARE - SERVIZI SOCIO ASSISTENZIALI PER ANZIANI FINANZIATE DAL PROGETTO RIPOV REGIONE BASILICATA)		SPESA PER IATTIVITA' WELFARE - SERVIZI SOCIO ASSISTENZIALI PER ANZIANI FINANZIATE DAL PROGETTO RIPOV REGIONE BASILICATA	218,27						218,27	



Allegato a/2 Risultato di amministrazione - quote vincolate

ELENCO ANALITICO DELLE RISORSE VINCOLATE NEL RISULTATO DI AMMINISTRAZIONE PRESUNTO (*)

Capitolo di entrata	Descrizione	Capitolo di spesa	Descrizione	Risorse vincolate al 1/1/2023	Entrate vincolate accertate nell'esercizio 2023 (dati presunti)	Impegni presunti esercizio 2023 finanziati da entrate vincolate accertate nell'esercizio o da quote vincolate del risultato di amministrazione (dati presunti)	Fondo plur. vinc. al 31/12/2023 finanziato da entrate vincolate accertate nell'esercizio o da quote vincolate del risultato di amministrazione (dati presunti)	Cancellazione nell'esercizio 2023 di residui attivi vincolati o eliminazione del vincolo su quote del risultato di amministrazione (+) e cancellazione nell'esercizio 2023 di residui passivi vincolati (-) (dati presunti)	Cancellazione nell'esercizio 2023 di impegni finanziati dal fondo pluriennale vincolato dopo l'approvazione del rendiconto dell'esercizio 2022 se non reimpegnati nell'esercizio 2024 (+)	Risorse vincolate nel risultato di amministrazione presunto al 31/12/2023	Risorse vincolate presumite al 31/12/2023 applicate al primo esercizio del bilancio di previsione
				(a)	(b)	(c)	(d)	(e)	(f)	(g) = (a) + (b) - (c) - (d) - (e) + (f)	(i)
152.70	TRASFERIMENTI CORRENTI DALLA REGIONE RIPOV PER POTENZIAMENTO DOTAZIONI GENERALI TECNOLOGICHE E SERVIZI DIGITALI (152.70 SPESE PER POTENZIAMENTO DOTAZIONI TECNOLOGICHE E SERVIZI DIGITALI FINANZIATE DAL PROGETTO RIPOV REGIONE BASILICATA)		SPESA PER POTENZIAMENTO DOTAZIONI TECNOLOGICHE E SERVIZI DIGITALI FINANZIATE DAL PROGETTO RIPOV REGIONE BASILICATA	5.003,45						5.003,45	
152.72	TRASFERIMENTI CORRENTI DALLA REGIONE - PER PIANO D'AMBITO N.4 - CONTRIBUTI PER ASSEGNO DI CURA- SLA E STATO VEGETATIVO (152.72 CONTRIBUTI PER ASSEGNO DI CURA- SLA E STATO VEGETATIVO)		POLITICHE SOCIALI- FONDO PER DISABILITA' GRAVISSIME	366.437,12	566.677,92	546.677,92				386.437,12	
152.74	TRASFERIMENTO REGIONALE CONTRIBUTO "FONDO PER IL SOSTEGNO DEL RUOLO DI CURA E ASSISTENZA CAREGIVER FAMILIARE" (152.74 FONDO SOSTEGNO DEL RUOLO DI CURA E ASSISTENZA DEL CAREVEGER FAMILIARE (RIS. E - 172.74)		FONDO PERIL SOSTEGNO DEL RUOLO DI CURA E ASSISTENZA DEL CAREVEGER FAMILIARE (RIS. E - 172.74)		18.696,10					18.696,10	
152.81	TRASFERIMENTI CORRENTI DALLA REGIONE PROGETTO RIPOV PER GESTIONE CIMITERIALE (152.81 SPESA PER SERVIZI PER GESTIONE CIMITERIALE FINANZIATI CON FONDI RIPOV BASILICATA)	11053.11	SPESA PER SERVIZI PER GESTIONE CIMITERIALE FINANZIATI CON FONDI RIPOV BASILICATA		30.000,00	30.000,00					
152.89	Fondo inclusione - progetto "INTERVENTI IN AREE DEDICATE AD ATTIVITA' LUDICO SPORTIVE A FAVORE DELLE PERSONE CON DISABILITA'" (152.89 fondo inclusione - progetto "INTERVENTI IN AREE DEDICATE AD ATTIVITA' LUDICO SPORTIVE A FAVORE DELLE PERSONE CON DISABILITA'")		fondo inclusione - progetto "INTERVENTI IN AREE DEDICATE AD ATTIVITA' LUDICO SPORTIVE A FAVORE DELLE PERSONE CON DISABILITA'"		36.000,00					36.000,00	



Allegato a/2 Risultato di amministrazione - quote vincolate

ELENCO ANALITICO DELLE RISORSE VINCOLATE NEL RISULTATO DI AMMINISTRAZIONE PRESUNTO (*)

Capitolo di entrata	Descrizione	Capitolo di spesa	Descrizione	Risorse vincolate al 1/1/2023	Entrate vincolate accertate nell'esercizio 2023 (dati presunti)	Impegni presunti esercizio 2023 finanziati da entrate vincolate accertate nell'esercizio o da quote vincolate del risultato di amministrazione (dati presunti)	Fondo plur. vinc. al 31/12/2023 finanziato da entrate vincolate accertate nell'esercizio o da quote vincolate del risultato di amministrazione (dati presunti)	Cancellazione nell'esercizio 2023 di residui attivi vincolati o eliminazione del vincolo su quote di amministrazione (+) e cancellazione nell'esercizio 2023 di residui passivi finanziati da risorse vincolate (-) (dati presunti)	Cancellazione nell'esercizio 2023 di impegni finanziati dal fondo pluriennale vincolato dopo l'approvazione del rendiconto dell'esercizio 2022 se non reimpegnati nell'esercizio 2024 (+)	Risorse vincolate nel risultato di amministrazione presunto al 31/12/2023	Risorse vincolate presumite al 31/12/2023 applicate al primo esercizio del bilancio di previsione
				(a)	(b)	(c)	(d)	(e)	(f)	(g) = (e) + (b) - (c) - (d) - (f) + (f)	(h)
432.42	TRASFERIMENTI IN CONTO CAPITALE DA MINISTERO P.I. PER LAVORI DI COSTRUZIONE NUOVA SCUOLA DELL'INFANZIA DI VILLA D'AGRI (OP09 LAVORI DI COSTRUZIONE NUOVA SCUOLA DELL'INFANZIA VILLA D'AGRI (2019).		LAVORI DI COSTRUZIONE NUOVA SCUOLA DELL'INFANZIA VILLA D'AGRI (2019)		727.263,02	727.263,02					
432.43	CONTRIBUTO MINISTERO DELL'INTERNO PER MESSA IN SICUREZZA IMMOBILI DEL PATRIMONIO COMUNALE EFFICIENTAMENTO ENERGETICO (2020-6 LAVORI DI MESSA IN SICUREZZA IMMOBILI DEL PATRIMONIO COMUNALE)	2111.43	LAVORI DI MESSA IN SICUREZZA DI IMMOBILI ISCRITTI AL PATRIMONIO COMUNALE FINANZIATI DAL MINISTERO DELL'INTERNO	66.220,03	7.828,03	7.828,03				66.220,03	
432.44	CONTRIBUTI MINISTERIALI PER LAVORI DI ADEGUAMENTO SISMICO SCUOLA ELEMENTARE DI MARSICOVETERE CENTRO STORICO (432.34 LAVORI DI ADEGUAMENTO SISMICO SCUOLA ELEMENTARE DI MARSICOVETERE CENTRO STORICO)	2421.11	LAVORI DI ADEGUAMENTO SISMICO SCUOLA ELEMENTARE DI MARSICOVETERE CENTRO STORICO		800.000,00	800.000,00					
432.45	CONTRIBUTO MINISTERO INFRASTRUTTURE PER MESSA IN SICUREZZA RISCHIO IDROGEOLOGICO LOC.TOPPO DELLE SETTI (432.45 LAVORI DI MESSA IN SICUREZZA E MITIGAZIONE DEL RISCHIO IDROGEOLOGICO IN LOCALITA' TUPOPO DELLE SETTI DI MARSICOVETERE)	2911.13	LAVORI DI MESSA IN SICUREZZA E MITIGAZIONE DEL RISCHIO IDROGEOLOGICO IN LOCALITA' TUPOPO DELLE SETTI DI MARSICOVETERE		417.293,12	417.293,12					
432.60	CONTRIBUTO MINISTERO ISTRUZIONE -MIUR- PER LAVORI DI AMPLIAMENTO FUNZIONALE SCUOLA DELL'INFANZIA DI VILLA D'AGRI (432.60 LAVORI DI AMPLIAMENTO FUNZIONALE NUOVA SCUOLA DELL'INFANZIA VILLA D'AGRI FINANZIATI CON FONDI PNRR)	2411.45	LAVORI DI AMPLIAMENTO FUNZIONALE NUOVA SCUOLA DELL'INFANZIA VILLA D'AGRI FINANZIATI CON FONDI PNRR		1.745.000,00	1.745.000,00					



Allegato a/2 Risultato di amministrazione - quote vincolate
ELENCO ANALITICO DELLE RISORSE VINCOLATE NEL RISULTATO DI AMMINISTRAZIONE PRESUNTO (*)

Capitolo di entrata	Descrizione	Capitolo di spesa	Descrizione	Risorse vincolate al 1/1/2023	Entrate vincolate accertate nell'esercizio 2023 (dati presunti)	Impegni presunti esercizio 2023 finanziati da entrate vincolate accertate nell'esercizio o da quote vincolate del risultato di amministrazione (dati presunti)	Fondo plur. vinc. al 31/12/2023 finanziato da entrate vincolate accertate nell'esercizio o da quote vincolate del risultato di amministrazione (dati presunti)	Cancellazione nell'esercizio 2023 di residui attivi vincolati o eliminazione del vincolo su quote del risultato di amministrazione (+) e cancellazione nell'esercizio 2023 di residui passivi vincolati (-) (gestione dei residui) (dati presunti)	Cancellazione nell'esercizio 2023 di impegni finanziati dal fondo pluriennale vincolato dopo l'approvazione del rendiconto dell'esercizio 2022 se non reimpegnati nell'esercizio 2024 (+)	Risorse vincolate nel risultato di amministrazione presunto al 31/12/2023	Risorse vincolate presunte al 31/12/2023 applicate al primo esercizio del bilancio di previsione
				(a)	(b)	(c)	(d)	(e)	(f)	(g) = (a) + (b) - (c) - (d) - (e) + (f)	(i)
432.61	TRASFERIMENTI IN CONTO CAPITALE DA MINISTERO PI. PER LAVORI DI COSTRUZIONE NUOVO ASILO NIDO DI VILLA D'AGRI (432.61 LAVORI DI AMPLIAMENTO FUNZIONALE NUOVA ASILO NIDO DI VILLA D'AGRI FINANZIATI CON FONDI PNRR)	2411.14	LAVORI DI AMPLIAMENTO FUNZIONALE NUOVA ASILO NIDO DI VILLA D'AGRI FINANZIATI CON FONDI PNRR		985.000,00	985.000,00					
432.63	CONTRIBUTO PRESIDENZA CONSIGLIO DEI MINISTRI PER AVVISO PUBBLICO "MISURA 1.3.1. " PIATTAFORMA DIGITALI NAZIONALE DATI "COMUNI OTTOBRE 2022" (432.63 AVVISO PUBBLICO "MISURA 1.3.1. " NAZIONALE DATI "COMUNI OTTOBRE 2022")	2232.15	SPESE RELATIVE AL CONTRIBUTO DELLA PRESIDENZA DEL CONSIGLIO DEI MINISTRI PER AVVISO PUBBLICO "MISURA 1.3.1. " PIATTAFORMA DIGITALI NAZIONALE DATI "COMUNI OTTOBRE 2022"		20.344,00	11.895,00				8.449,00	
432.69	CONTRIBUTO MINISTERO INTERNO PER MANUTENZIONE STRAORDINARIA DELLE STRADE COMUNALI AR.1 COMMA 407-414 L.234/2021 (432.69 AVORI DI MANUTENZIONE STRAORDINARIA SELLE STRDE E ARREDO URBANP FINANZIATE DAL MINISTERO DELL'INTERO)		IAVORI DI MANUTENZIONE STRAORDINARIA SELLE STRDE E ARREDO URBANP FINANZIATE DAL MINISTERO DELL'INTERO		12.500,00					12.500,00	
451.17	CONTRIBUTO REGIONALE PER LAVORI DI COSTRUZIONE NUOVA SCUOLA PER L'INFANZIA DI BARRICELLE (451.17 DEMOLIZIONE E RICOSTRUZIONE SCUOLA DELL'INFANZIA BARRICELLE)	2411.42	DEMOLIZIONE E RICOSTRUZIONE SCUOLA DELL'INFANZIA BARRICELLE		550.000,00	550.000,00					
451.23	CONTRIBUTO REGIONALE PER LAVORI DI COSTRUZIONE STRADA DI COLLEGAMENTO AREA 167 OSPEDALE DI VILLA D'AGRI (2020-12 LAVORI DI COSTRUZIONE STRADA DI COLLEGAMENTO AREA 167- OSPEDALE DI VILLA D'AGRI)	2811.18	LAVORI DI COSTRUZIONE STRADA DI COLLEGAMENTO AREA 167 OSPEDALE DI VILLA D'AGRI		270.000,00	270.000,00					



Allegato a/2 Risultato di amministrazione - quote vincolate
ELENCO ANALITICO DELLE RISORSE VINCOLATE NEL RISULTATO DI AMMINISTRAZIONE PRESUNTO (*)

Capitolo di entrata	Descrizione	Capitolo di spesa	Descrizione	Risorse vincolate al 1/1/2023	Entrate vincolate accertate nell'esercizio 2023 (dati presunti)	Impegni presunti esercizio 2023 finanziati da entrate vincolate accertate nell'esercizio o da quote vincolate del risultato di amministrazione (dati presunti)	Fondo plur. vinc. al 31/12/2023 finanziato da entrate vincolate accertate nell'esercizio o da quote vincolate del risultato di amministrazione (dati presunti)	Cancellazione nell'esercizio 2023 di residui attivi vincolati o eliminazione del vincolo su quote del risultato di amministrazione (+) e cancellazione nell'esercizio 2023 di residui passivi vincolati (-) (gestione dei residui) (dati presunti)	Cancellazione nell'esercizio 2023 di impegni finanziati dal fondo pluriennale vincolato dopo l'approvazione del rendiconto dell'esercizio 2022 se non rimpiegati nell'esercizio 2024 (+)	Risorse vincolate nel risultato di amministrazione presunto al 31/12/2023	Risorse vincolate presunte al 31/12/2023 applicate al primo esercizio del bilancio di previsione
				(a)	(b)	(c)	(d)	(e)	(f)	(g) = (a) + (b) - (c) - (d) - (e) + (f)	(l)
Totale Vincoli derivanti dalla contrazione di mutui (h/3)											
Vincoli formalmente attribuiti dall'ente											
406.40	ASSEGNAZIONE PREVIA ALIENAZIONE LOTTI PIP MATTINELLE (406.40 ACQUISIZIONE LOTTI DA PRIVATI PER PIP MATTINELLE)	21161.10	ACQUISIZIONE LOTTI DA PRIVATI PER PIP MATTINELLE	6.570,94	36.300,00	5.233,05				37.637,89	
Totale Vincoli formalmente attribuiti dall'ente (h/4)				6.570,94	36.300,00	5.233,05				37.637,89	
Altri vincoli											
316.95	CONCESSIONE LOCULI COMUNALI (316.95 OPERE DI COMPLETAMENTO CIMITERO DI VILLA D'AGRI)		OPERE DI COMPLETAMENTO CIMITERO DI VILLA D'AGRI	40.086,35	91.450,00					131.536,35	
506.40	PROVENTI CONCESSIONI EDILIZIE STRAORDINARIA AL PATRIMONIO COMUNALE (506.40 oneri di urbanizzazione)	2111.10	MANUTENZIONE ORDINARIA E STRAORDINARIA AL PATRIMONIO COMUNALE	13.493,37	101.732,12	115.225,49					
Totale Altri vincoli (h/5)				53.579,72	193.182,12	115.225,49				131.536,35	
Totale risorse vincolate (h = h/1 + h/2 + h/3 + h/4 + h/5)				3.480.885,44	10.392.821,81	9.796.969,97				4.076.737,28	



Allegato a/2 Risultato di amministrazione - quote vincolate

ELENCO ANALITICO DELLE RISORSE VINCOLATE NEL RISULTATO DI AMMINISTRAZIONE PRESUNTO (*)

Capitolo di entrata	Descrizione	Capitolo di spesa	Descrizione	Risorse vincolate al 1/1/2023	Entrate vincolate accertate nell'esercizio 2023 (dati presunti)	Impegni presunti esercizio 2023 finanziati da entrate vincolate accertate nell'esercizio o da quote vincolate del risultato di amministrazione (dati presunti)	Fondo plur. vinc. al 31/12/2023 finanziato da entrate vincolate accertate nell'esercizio o da quote vincolate del risultato di amministrazione (dati presunti)	Cancellazione nell'esercizio 2023 di residui attivi vincolati o eliminazione del vincolo su quote del risultato di amministrazione (+) e cancellazione nell'esercizio 2023 di residui passivi finanziati da risorse vincolate (-) (gestione dei residui) (dati presunti)	Cancellazione nell'esercizio 2023 di impegni finanziati dal fondo pluriennale vincolato dopo l'approvazione del rendiconto dell'esercizio 2022 se non reimpegnati nell'esercizio 2024 (+)	Risorse vincolate nel risultato di amministrazione presunto al 31/12/2023	Risorse vincolate presumite al 31/12/2023 applicate al primo esercizio del bilancio di previsione
				(a)	(b)	(c)	(d)	(e)	(f)	(g) = (a) + (b) - (c) - (d) - (e) + (f)	(h)
			Totale quote accantonate riguardanti le risorse vincolate da legge (i/1)								
			Totale quote accantonate riguardanti le risorse vincolate da trasferimenti (i/2)								
			Totale quote accantonate riguardanti le risorse vincolate da finanziamenti (i/3)								
			Totale quote accantonate riguardanti le risorse vincolate dall'ente (i/4)								
			Totale quote accantonate riguardanti le risorse vincolate da altro (i/5)								
			Totale quote accantonate riguardanti le risorse vincolate (i = i/1 + i/2 + i/3 + i/4 + i/5)								
			Totale quote vincolate da legge al netto di quelle che sono state oggetto di accantonamenti (i/1 = h/1 - i/1)							743.093,48	
			Totale quote vincolate da trasferimenti al netto di quelle che sono state oggetto di accantonamenti (i/2 = h/2 - i/2)							3.164.469,56	
			Totale quote vincolate da finanziamenti al netto di quelle che sono state oggetto di accantonamenti (i/3 = h/3 - i/3)								
			Totale quote vincolate dall'Ente al netto di quelle che sono state oggetto di accantonamenti (i/4 = h/4 - i/4)							37.637,89	
			Totale quote vincolate dall'Ente al netto di quelle che sono state oggetto di accantonamenti (i/5 = h/5 - i/5)							131.536,35	
			Totale quote vincolate dall'Ente al netto di quelle che sono state oggetto di accantonamenti (i = h - i) ^(*)							4.076.737,28	

(*) Allegato obbligatorio nel caso in cui il bilancio di previsione preveda l'utilizzo delle quote vincolate del risultato di amministrazione presunto

(1) Importo immediatamente utilizzabile nelle more dell'approvazione del rendiconto. Nel corso dell'esercizio provvisorio è utilizzabile nei limiti di quanto previsto nel principio applicato della contabilità finanziaria.



Allegato a/3 Risultato di amministrazione - quote destinate
ELENCO ANALITICO DELLE RISORSE DESTINATE AGLI INVESTIMENTI NEL RISULTATO DI AMMINISTRAZIONE PRESUNTO (*)

Capitolo di entrata	Descrizione	Capitolo di spesa	Descrizione	Risorse destinate agli investimenti al 1/1/2023	Entrate destinate agli investimenti accertate nell'esercizio 2023 (dato presunto)	Impegni esercizio 2023 finanziati da entrate destinate nell'esercizio o da quote destinate del risultato di amministrazione (dati presunti)	Fondo plur. vinc. al 31/12/2023 finanziato da entrate destinate accertate nell'esercizio o da quote destinate del risultato di amministrazione	Cancellazione di residui attivi costituiti da risorse destinate agli investimenti o eliminazione della destinazione su quote del risultato di amministrazione (+) e cancellazione di residui passivi finanziati da risorse destinate agli investimenti (-) (gestione dei residui)	Risorse destinate agli investimenti nel risultato di amministrazione presunto al 31/12/2023	Risorse destinate agli investimenti nel risultato presunto al 31/12/2023 applicate al primo esercizio del bilancio di previsione
				(a)	(b)	(c)	(d)	(e)	(f) = (a) + (b) - (c) - (d) - (e)	(g)
432.64	CONTRIBUTO PRESIDENZA CONSIGLIO DEI MINISTRI I -PNRR- MISURA 5.2.3.1 -SPORT E INCLUSIONE SOCIALE -ACQUISTO ATTREZZATURE (432.64 -PNRR MISURA 5.2.3.1 - SPORT E INCLUSIONE SOCIALE - ACQUISTO ATTREZZATURE)	2621.64	SPESA RELATIVE AL CONTRIBUTO DELLA PRESIDENZA DEL CONSIGLIO DEI MINISTRI -PNRR MISURA 5.2.3.1 - SPORT E INCLUSIONE SOCIALE - ACQUISTO ATTREZZATURE		35.000,00	35.000,00				
431.28	CONTRIBUTO REGIONALE PER INSTALLAZIONE IMPIANTO FOTOVOLTAICO PLESSO SCOLASTICO VIA PROVINCIALE (451.28 LAVORI DI INSTANLAZIONE IMPIANTO FOTOVOLTAICO PLESSO SCOLASTICO VIA PROVINCIALE CONTRIBUTO REGIONALE)	2431.33	LAVORI DI INSTALLAZIONE IMPIANTO FOTOVOLTAICO PLESSO SCOLASTICO VIA PROVINCIALE CONTRIBUTO REGIONALE V. 451.28)		48.286,13	4.258,22			44.027,91	
450.60	CONTRIBUTO REGIONALE PER INTERVENTO RIDI DI MESSA IN SICUREZZA DELLA VIABILITA' RURALE PER LE AZIENDE AGRICOLE DEL COMUNE DI MARSICOVETERE (FONDI EUROPEI PSR) (450.60 LAVORI DI MESSA IN SICUREZZA VIABILITA' ARURALE ESISTENTE PER LE AZIENDE AGRICOLE DEL COMUNE DI MARSICOVETERE)	2811.79	LAVORI DI MESSA IN SICUREZZA VIABILITA' RURALE ESISTENTE PER LE AZIENDE AGRICOLE DEL COMUNE DI MARSICOVETERE		200.000,00	200.000,00				
432.62	TRASFERIMENTO FONDI POGETTIZIONE PER LA CEOSIONE TERRITORIALE- (432.62 SPESE PER PROGETTAZIONE PER LA COESIONE TERRITORIALE)		SPESA PER PROGETTAZIONE PER LA COESIONE TERRITORIALE		47.652,78				47.652,78	
432.56	CONTRIBUTO MINISTERO INTERNO PER MANUTENZIONE STRAORDINARIA DELLE STRADE , MARCIAPIEDI ED ARREDO URBANO (432.56 IAVORI DI MANUTENZIONE STRAORDINARIA SELLE STRDE E ARREDO URBANP FINANZIATE DAL MINISTERO DELL'INTERO)		IAVORI DI MANUTENZIONE STRAORDINARIA SELLE STRDE E ARREDO URBANP FINANZIATE DAL MINISTERO DELL'INTERO					-250,59	250,59	
432.54	CONTRIBUTO MINISTERP EDONOMIA E FINANZA I (DPCM 17/07/2020) LAVORI PUBBLICI PER INFRASTRUTTURE SOCIALI (432.54 LAVORI DI EDILIZIA SOCIALE E SCOLASTICA FINANZIATA DALLA PRESIDENZA DEL CONSIGLIO DEI MINISTRI (DPCM 17/07/2020). (RISORSA 432.54))		LAVORI DI EDILIZIA SOCIALE E SCOLASTICA FINANZIATA DALLA PRESIDENZA DEL CONSIGLIO DEI MINISTRI		40.452,00	37.072,02		-13.227,59	16.607,57	

**Allegato a/3 Risultato di amministrazione - quote destinate
ELENCO ANALITICO DELLE RISORSE DESTINATE AGLI INVESTIMENTI NEL RISULTATO DI AMMINISTRAZIONE PRESUNTO (*)**

Capitolo di entrata	Descrizione	Capitolo di spesa	Descrizione	Risorse destinate agli investimenti al 1/1/2023	Entrate destinate agli investimenti accertate nell'esercizio 2023 (dato presunto)	Impegni esercizio 2023 finanziati da entrate destinate accertate nell'esercizio o da quote destinate del risultato di amministrazione (dati presunti)	Fondo plur. vinc. al 31/12/2023 finanziato da entrate destinate accertate nell'esercizio o da quote destinate del risultato di amministrazione	Cancellazione di residui attivi costituiti da risorse destinate agli investimenti o eliminazione della destinazione su quote del risultato di amministrazione (+) e cancellazione di residui passivi finanziati da risorse destinate agli investimenti (-) (gestione dei residui)	Risorse destinate agli investimenti nel risultato di amministrazione presunto al 31/12/2023	Risorse destinate agli investimenti nel risultato presunto al 31/12/2023 applicate al primo esercizio del bilancio di previsione
				(a)	(b)	(c)	(d)	(e)	(f) = (a) + (b) - (c) - (d) - (e)	(g)
3.14	AVANZO DI AMMINISTRAZIONE DESTINATO AGLI INVESTIMENTI (456.53 LAVORI DI RIQUALIFICAZIONE CENTRO STORICO MARSICOVETERE)		LAVORI DI RIQUALIFICAZIONE ED ARREDO URBANO CENTRO STORICO-MARSICOVETERE	48.050,19					48.050,19	
456.35	CONTRIBUTO POV PER ACQUISTO ATTREZZATURE UFFICIO SETTORE LL.PP. (456.35 ACQUISIZIONE ATTREZZATURE UFFICIO SETTORE LL.PP.)		ACQUISIZIONE ATTREZZATURE UFFICIO SETTORE LL.PP.							
	Totale			48.050,19	371.390,91	276.330,24		-13.478,18	156.589,04	

Totale quote accantonate nel risultato di amministrazione presunto riguardanti le risorse destinate agli investimenti

Totale risorse destinate nel risultato di amministrazione presunto al netto di quelle che sono state oggetto di accantonamento⁽¹⁾

(*) Allegato obbligatorio nel caso in cui il bilancio di previsione approvato dopo l'approvazione del rendiconto dell'esercizio N-1 preveda l'utilizzo delle quote del risultato di amministrazione destinate agli investimenti
 (1) Le risorse destinate agli investimenti costituiscono una componente del risultato di amministrazione utilizzabile solo a seguito dell'approvazione del rendiconto dell'esercizio precedente.